

 **JARDIM  
BOTANICO  
RIO DE JANEIRO**



**1808**

 **ARQUIVOS**

DO

**JARDIM BOTÂNICO**

DO

RIO DE JANEIRO

VOLUME X

JUNHO DE 1950  
BRASIL

## COMISSÃO DE REDAÇÃO

O. C. GÓES

F. R. MILANEZ

H. M. NETTO

---

## SUMÁRIO

<i>Cromossomos do género <i>Gossypium</i></i> GÓES, O. C.	5
<i>Considerações sobre o género <i>Eupatorium</i></i> BARROSO, G. M.	13
<i>Novo gimnosperma do permeano inferior</i> MILANEZ, F. R. e DOLIANITI, E.	117
<i>Begônias novas do Estado do Espírito Santo</i> BRADE, A. C.	131
<i>Bromeliáceas notáveis do Herbário do Jardim Botânico do Rio de Janeiro</i> LYMAN, B. S.	141
<i>Contribuição para o conhecimento da Flora do Estado do Espírito Santo</i> BRADE, A. C.	149

---

*Solicitamos permuta  
We should like exchange  
Tauschverkehr erwünscht  
On prie de bien vouloir établir l'échange*

ARQUIVOS DO JARDIM BOTÂNICO

ARQUIVOS DO JORNAL DO COMMERCIO

MINISTERIO DA AGRICULTURA

---

ARQUIVOS  
DO  
JARDIM BOTÂNICO  
DO  
RIO DE JANEIRO

VOLUME X



JUNHO DE 1950  
BRASIL

## CROMOSSOMOS DO GÊNERO *GOSSYPIUM*

### III. ALGODOEIRO *Rim-de-boi* (\*)

por

O. C. GÓES

Da Seção de Botânica Geral

1. *Introdução*
2. *Material e técnica*
3. *Determinação dos cromossomos*
4. *Sumário*

#### 1. INTRODUÇÃO

A fim de explicar a dispersão natural das plantas cultivadas, VAVILOV propôs, segundo DARLINGTON e JANAKI AMMAL (1), os *centros geográficos de origem*, onde se teria dado o aparecimento das *espécies* econômicas.

Aceita a hipótese, logo êle admitiu para o surto algodoeiro três regiões distintas do planeta: a do México, a do Afeganistan e a Indo-Burmesa, que assistiram a gênese de *Gossypium hirsutum* L., de *G. herbaceum* L. e de *G. arboreum* L., respectivamente.

---

(\*) Entregue para publicação a 29 de dezembro de 1949.

A êsse poligenismo, que a genovariação depois complicaria, se há de filiar o óbice taxinômico, em *Gossypium*, da tribo *Hibisceae* e família *Malvaceae*.

A sistemática, no entanto, evoluiu: e, atualmente, o esforço conjunto da citologia e da genética tem aduzido maior compreensão à filogenia dêsse gênero botânico.

A respeito, é ilustrativo o pensamento de HUTCHINSON, SILOW e STEPHENS (6): *Such studies are well advanced in Gossypium and it is considered that the time is ripe for the preparation of a classification that will be at once soundly based on genetic and cytological data, and acceptable to systematic botanists as a reasonable and natural account of the plant species related to the commercial cottons.*

A investigação do núcleo celular simplificou o problema, sobremodo; e seus resultados levaram os cientistas a dispor as espécies conhecidas de *Gossypium* em duas seções cariológicas: a seção asiática, com 13 cromossomos haplóides, e a seção americana, em que  $n$  é igual a 26.

Destarte, foi eliminada a causa de erro conducente à inclusão de biótipos asiáticos no grupo de algodões do Novo Mundo, que foram por sua vez subtraídos à confusão com os do Velho Continente.

O trabalho que ora concluimos se refere à guarnição cromossômica de algodoeiro em cultivo no Nordeste do Brasil e tem por objeto esclarecer se o mesmo é portador de número gamético equivalente a 13 ou a 26.

## 2. MATERIAL E TÉCNICA

De algodoads nordestinos do País procedem as sementes, cuja aquisição devemos à solicitude do Prof. MONTEIRO FILHO, da Escola Nacional de Agronomia, a quem agradecemos. Semeadas em leitos de areia, deram radículas de

aspecto normal, cujos ápices foram cortados com 5 milímetros de comprimento e fixados no líquido de NAVACHINE, assim constituído:

*Solução A*

água .....	70 ml.
formol .....	30 ml.

*Solução B*

água .....	90 ml.
ácido acético glacial .....	9 ml.
ácido crômico .....	1 gr.

A microtécnica adotada foi a usual, em cariologia; o tratamento do material ocorreu como veremos: lavagem com água corrente; desidratação progressiva até o álcool absoluto; clarificação no xilol; impregnação pela parafina; colagem de cortes e eliminação daquela; hidratação ascendente; coloração, empregada a hematoxilina férrica de HEIDENHAIN e diferenciação, seguindo-se-lhe a montagem no bálsamo do Canadá.

3. DETERMINAÇÃO DOS  
CROMOSSOMOS

A presente análise concerne à mitose somática do *agrótipo* *Rim-de-boi*; o meristema forneceu cortes transversais com 8 $\mu$  de espessura, onde foi aquele processo verificado; situadas nos elementos do dermatógeno, do periblema e do pleroma, as figuras cariocinéticas se mostravam radial-

mente definidas; ali, tinham os cromossomos em metáfase aparência peculiar aos do *Quebradinho* (3) e do *Mocó* (4); bem nítidos na *placa*, nos foi acessível haver-lhes a medida, a contagem e a morfologia.

Cêrca de 1/3 dos bastonetes fixados lembrava o formato de salsichas; repetiam outros o feitio pertinente à *família Malvaceae*, em que são freqüentes, como observa NASCIMENTO FILHO (7), os cromossomos claviformes; alguns havia à imitação de J, e, mais raramente, parecendo U ou V, de braços curtos, adensados.

A flutuação dimensional é ocorrente nos cromossomos precitados; referindo-se ao *gênero Abutilon*, da *tribo Malveae*, comentou SKOVSTED (8) o fenômeno: *Chromosome sizes differ somewhat from one species to another, but since considerable variation in size is also found among the chromosomes in a single cell, no particular inference can be drawn.*

A mensuração em *Rim-de-boi* foi praticada sôbre imagens metafásicas; o maior diâmetro encontrado nas porções mais estreitas, não ultrapassou 0,5  $\mu$ , descendo o menor a 0,2  $\mu$ ; variavam os eixos longitudinais entre 2,0  $\mu$  e 0,9  $\mu$ , o que o *ideograma* incluso representa.

A enumeração, realizada pelos meios ordinários, com o prisma *Zeiss* de projeção, assinalou 52 para  $2n$ , permitindo arranjar êsse algodoeiro na *seção americana*.

A pesquisa teve alcance duplo. Preveniu cruzamentos indevidos, pois, como acentua FENG (2), *Judging from the present status of our knowledge, the possibility of making fertile hybrids between Asiatic and American cotton species is remote unless the chromosome difference between them is removed in some way before crossing.* E orientou a posição da *variedade* em apreço, no quadro das *espécies* que HARLAND (5) apresenta.

A nós foi dado, assim, ratificar que, realmente, *L'étude de la caryologie du genre Gossypium est particulière-*

ment intéressante au double point de vue de la solution de problèmes d'ordre strictement scientifique et de problèmes d'ordre pratique et économique. (9).

#### 4. SUMÁRIO

Apreciada a mitose somática em *Rim-de-boi*, foi vista a forma particular dos cromossomos, cuja medição incidiu sobre indivíduos metafásicos; fizemos a contagem reiterada e, como achámos 52 para  $2n$ , somos de parecer se inclua na seção americana a variedade investigada, ligando-a a uma das quatro espécies confirmadas: *Gossypium hirsutum* L., *G. purpurascens* POIR., *G. punctatum* SCH. et THON. e *G. barbadense* L.

#### SUMMARY

Cytological investigations have been made on a cotton variety named *Rim-de-boi*.

The material used in this study was collected from plants growing in the Brazilian Northeast.

The shapes of the chromosomes were examined and measurements taken from metaphase plates.

On the grounds of the chromosome number found ( $2n = 52$ ) the A. suggests that this cotton variety should be grouped with the American cottons and affiliated to one of the four New World species: *Gossypium hirsutum* L., *G. purpurascens* POIR., *G. punctatum* SCH. et THON. and *G. barbadense* L.

## RÉSUMÉ

Ce travail a pour but d'étudier la valeur cytotaxonomique des chromosomes chez une variété cotonnière nommée *Rim-de-boi*.

Nos recherches ont porté sur des plantes cultivées du Brésil; nous avons examiné la forme de leurs chromosomes somatiques, dont les dimensions ont été déterminées.

Le nombre chromosomique diploïde a été trouvé:  $2n = 52$ . Il s'ensuit que cette variété doit être rangée parmi les cotonniers de la *Section Américaine* et rattachée par conséquent à l'une des quatre espèces suivantes: *Gossypium hirsutum* L., *G. purpurascens* POIR., *G. punctatum* SCH. et THON. et *G. barbadense* L.

## LEGENDA DA ESTAMPA

O desenho, na fig. 1, *estágio metáfase*, exhibe o aumento de 2.700x; o ideograma, na fig 2, ilustra a variação dos cromossomos; a fotomicrografia, na fig. 3, foi obtida com o microscópio ORTHOLUX, de LEITZ, conjugado ao aparelho fotomicrográfico LEITZ e combinado com a máquina LEICA, tendo sido utilizados: objetiva de imersão 1/7a, ocular periplanática 10x e filtro LEITZ, n. 605; a ampliação da *placa* atingiu 2.700x.



fig. 1: cariorrhesis do Rim-de-boi,  
metáfase:  $2n=52$   
2700 x



fig. 2: ideograma

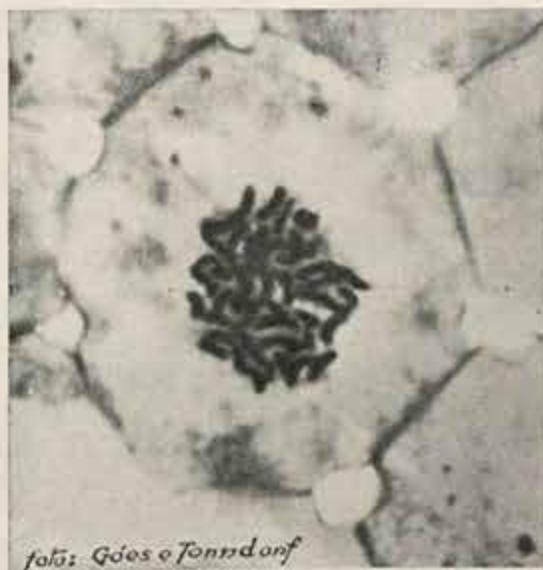


foto: Góes e Jorndorf

fig. 3: metáfase em Rim-de-boi,  
2700 x

BIBLIOGRAFIA

1. DARLINGTON, C. D. and JANAKI AMMAL, E. K., 1945. Chromosome Atlas of Cultivated Plants. London.
2. FENG, G. F., 1935. Genetical and cytological study of species hybrids of Asiatic and American cottons. *The Bot. Gaz.*, 96, 485-504.
3. GÓES, O. C., 1938. Cromosomios do Algodoeiro *Quebradinho*. *Ann. Prim. Reun. Sul-Amer. Bot.*, III, 325-9.
4. ———, 1941. Cromosomios do Gênero *Gossypium*, II, Algodoeiro *Mocó*. *Arq. Serv. Flor.*, I, 2, 5-8.
5. HARLAND, S. C., 1939. The Genetics of Cotton. London.
6. HUTCHINSON, J. B., SILOW, R. A. and STEPHENS, S. G., 1947. The Evolution of *Gossypium*. London.
7. NASCIMENTO FILHO, A. C., 1941. Os cromosomios do gênero *Sida*, *Bol. Soc. Bras. Agron.*, IV, 1, 67-71.
8. SKOVSTED, A., 1935. Chromosome Numbers in the *Malvaceae*. I. *Mem. Cotton Res. Sta. Trinidad*. N. 11, 263-296.
9. WOUTERS, W., 1948. Contribution à l'étude taxonomique et caryologique du genre *Gossypium*. Bruxelles.

CONSIDERAÇÕES SÔBRE O GÊNERO  
*EUPATORIUM* L. (\*)

por

G. M. BARROSO  
Da Seção de Botânica Sistemática

INTRODUÇÃO

A presente contribuição inicia uma série de estudos dos diversos gêneros da família Compositae.

Pretendo, mais tarde, apresentar a revisão de cada um dêles se, para isso, contar com a cooperação dos interessados no assunto, seja fornecendo-me material herborizado de todos os pontos do país, seja apontando as falhas que, porventura, encontrarem no que for realizando, para ulteriores apreciações e modificações.

Aqui, os meus agradecimentos aos que atenderem a êsse apêlo.

A meu marido, Liberato Joaquim Barroso, que tanto me orientou na organização dêste trabalho, a minha sincera homenagem.

\*

---

(\*) Entregue para publicação a 5 de janeiro de 1950.

Deixaram de figurar neste estudo, por não me ter sido possível obter a bibliografia correspondente, abaixo discriminada, as seguintes espécies:

1. *E. Bakerianum* ROBINSON — Contrib. Gray Herb. LXXV, 5 — 1925 (= *E. cinereum* BAKER — Journ. Bot. XX, 226 — 1882).
2. *E. conspicuum* MART. ex COLLA — Herb. Pedem. III, 283 — 1834.
3. *E. grossedentatum* MART. ex COLLA — l. c., 284.
4. *E. lucidum* COLLA — l. c., 283.
5. *E. maracayuense* CHOD. — Bull. Herb. Boiss. 2me. Ser. III, 710 — 1903.

#### CONSIDERAÇÕES SÔBRE O GÊNERO *EUPATORIUM* L.

Descrito por LINNEU, em 1753, com a espécie tipo *E. cannabinum* L., é êsse gênero muito bem representado no Brasil. O número de espécies indígenas monta, aproximadamente, a 225.

Subdivide-se em 10 secções: I. *Cylindrocephala* DC. (*Osmia* BAKER); II. *Chromolaena* DC.; III. *Subimbricata* (DC.) HOFFM. (*Heterolepis* BAKER); IV. *Dimorpholepis* G. M. BARROSO; V. *Sphaereupatorium* HOFFMANN; VI. *Eximbricata* (DC.) HOFFM. (*Homolepis* BAKER); VII. *Praxelis* CASS.; VIII. *Conoclinium* DC.; IX. *Campuloclinium* DC. e X. *Hebeclinium* (DC.) BENTH. (incluindo *Urolepis* BAKER).

Dessas secções, a primeira é a que maiores dificuldades apresenta, do ponto de vista da identificação das espécies, por serem muito afins.

No gênero *Eupatorium* L., as flores são hermafroditas; o receptáculo é plano, hemisférico ou côncavo, glabro ou

piloso; o estilete é profundamente partido em dois ramos semicilíndricos, papilosos, muito exsertos, claviformes ou levemente capitados no ápice; o aquênio é cilíndrico, às vezes estipitado, com cinco estrias, glabro, piloso ou glanduloso; o papus é longo e constituído de cerdas; a corola é tubulosa com ou sem garganta bem definida e, finalmente, o involúcro ora é cilíndrico, com brácteas involucrais de vários tamanhos, bastante imbricadas, dispostas em várias séries (fig. 2), ora campanulado, com as brácteas involucrais do mesmo tamanho, ou quase do mesmo tamanho, entre si (figs. 8, 9, 10 e 11). Essas brácteas involucrais podem ser agudas, obtusas, acuminadas ou truncadas, revolutas (fig. 7) ou ascendentes, pilosas ou glabras.

As folhas podem ser inteiras, denteadas, serreadas, crenuladas ou profundo partidas, sésseis ou pecioladas, membranáceas, papiráceas, subcoriáceas ou coriáceas, glabras, pilosas ou glandulosas, opostas ou alternas.

O número de flores em cada capítulo é muito variável. Os capítulos ou são solitários ou agrupados, dispostos em panículas corimbosas ou racemosas.

As espécies do gênero em questão são representadas por ervas, arbustos e subarbustos.

ESPÉCIES DE EUPATORIUM L. QUE OCORREM NO BRASIL, DESCRITAS  
NA FLORA BRASILIENSIS MARTIUS E EM OUTRAS OBRAS  
POSTERIORES, BIBLIOGRAFIA E DISPERSÃO  
GEOGRÁFICA

Secção I — *Cylindrocephala* DC.

ESPÉCIES E BIBLIOGRAFIA	DISPERSÃO GEOGRÁFICA
1 <i>E. odoratum</i> L. — Sp. Plant. edit. II. 1174; Baker, Fl. Brs. Mart. VI-II. 287; Robinson, Proced. Am. Acad. 54. 1918-19, 280.	América tropical
2 <i>E. Maximiliani</i> Schrad., ex DC. — Prod. V. 143; Baker, Fl. Bras. Mart. VI-II,	Pará, Piauí, Goiás, Mato Grosso, Minas Gerais, Ba-

- 277 (como variedade de *E. conyzoides* Vahl.)  
var. *pauciflorum* (Baker) Malme — Kungl. Sv. Vet. Akad. Handl. 12. 2. 1933, 31; Hieronymus, Bot. Jahrb. XXII, 742; Baker, Fl. Bras. Mart. VI-II, 278 (como *E. conyzoides* Vahl., var. *pauciflorum* Baker).  
Paraná, Santa Catarina, Misiones
- 3 *E. hispidulum* (DC.) Malme — Ark. Bot. 24-A, n.º 8, 1931, 20-21; DC.; Prodr. V., 143.  
Mato Grosso, R. de Janeiro, Bahia
- 4 *E. mucronatum* Gardn., Hooker Lond. Journ. VI, 440; Baker, Fl. Bras. Mart. VI-II, 278 (como variedade de *E. conyzoides* Vahl.).  
Goías, Mato Grosso
- 5 *E. foliatum* Hieronymus — Engl. Bot. Jahrb. XXII, 748; Baker, Fl. Bras. Mart. VI-II, 278 (como variedade de *E. conyzoides* Vahl.).  
Rio Grande do Sul, Paraná, Misiones
- 6 *E. minasgeraesense* Hieronymus — Engl. Bot. Jahrb. XXII (1879), 749.  
Minas Gerais (Typus: Clausen? 257)
- 7 *E. extensum* Gardn. — Hook. Lond. Journ. VI, 440; Baker, Fl. Bras. Mart. VI-II, 278, 279.  
Goías, Bolivia, Amazonas
- 8 *E. subserratum* Gardn. — Hooker. Lond. Journ. VI, 440; Baker, Fl. Bras. Mart. VI-II, 279.  
Goías
- 9 *E. pedunculatum* Hook. et Arn. — Comp. Bot. Mag. I, 240; Baker, Fl. Bras. Mart. VI-II, 280.  
Rio Grande do Sul
- 10 *E. porphyrolepis* Baker — Fl. Bras. Mart. VI-II, 280.  
Minas Gerais
- 11 *E. multiflosculosum* DC. — Prodr. V, 141; Baker, Fl. Bras. Mart. VI-II, 280-281, tab. LXXVI.  
Minas Gerais
- 12 *E. squalidum* DC. — Prodr. V, 142; Baker, Fl. Bras. Mart. VI-II, 281, tab. LXXVII.  
Mato Grosso, Goías, Minas Gerais, S. Paulo, Paraná, Bahia

- var. *caleoides* Baker — Fl. Bras. Mart. VI-II, 282. Minas Gerais, Goiás
- var. *caleoides* Baker — Fl. Bras. Mart. l.c. Mato Grosso, Goiás, São Paulo, Bolívia
- var. *subvelutinum* Baker, l.c. Pará, Minas Gerais, Goiás, S. Paulo, Paraná, Guiana Inglesa, Venezuela
- var. *Martiusii* (DC.) Baker, l.c. S. Paulo, Goiás, Mato Grosso, Alto Amazonas, Guiana Inglesa, Perú, México
- 13 *E. barbacense* Hieronymus — Engl. Bot. Jahrb. XXII, 750 (1897). Minas Gerais (Barbacena. Typus — H. Schenk, 3327)
- 14 *E. sitiense* Hieronymus, l.c., 751. Minas Gerais (Sitio — Typus — H. Schenk, 3184 e 3197)
- 15 *E. Arrayanum* Gardn. — Hook. Lond. Journ. VI, 439; Baker, Fl. Bras. Mart. VI-II, 283. Goiás
- 16 *E. ferrugineum* Gardn., Hook. Lond. Journ. VI, 442; Baker, l.c., 283. Goiás
- 17 *E. cylindrocephalum* Schultz-Bip., ex Baker, l.c., 283. Bahia
- 18 *E. oxylepis* DC. — Prodr. V, 145; Baker, l.c., 284. Goiás, Minas Gerais, São Paulo
- var. *tomentosum* Baker — Fl. Bras. Mart. VI-II, 284. Goiás, Minas Gerais
- 19 *E. squarrulosum* Hook. et Arn. — Bot. Mag. I. (1835), 239; Baker, l.c., 284 (como *E. llatrideum*); Cabrera, Rev. Mus. La Plata IV (1941), 35. S. Paulo, R. G. do Sul, Santa Catarina, Paraná, Uruguai, Argentina
- 20 *E. polyanthum* (Schultz-Bip.) Baker, l.c., 285. R. G. do Sul, Paraná, Uruguai, Paraguai
- 21 *E. squarroso-ramosum* Hieronymus — Engl. Bot. Jahrb. XXII, 753; Malme, Ark. Bot. 24-A, n.º 8, 22. Tucuman, Salta, Mato Grosso

- 22 — *E. angusticeps* Malme — Ark. Bot. 24-A, n.º 6, 25, figs. 1 e 2 (1932). R. G. do Sul (Pôrto Alegre, entre Menino Deus e Christall. — Typus: Malme, II, s.n.)
- 23 *E. paucicapitulatum* Hieronymus — Engl. Bot. Jahrb. XXII, 756. Argentina, Urugual ou Brasil? (R. G. Sul? — Sellow 1071)
- 24 *E. callilepis* (Schultz-Bip.) Baker, l.c., 285. Brasil meridional
- 25 *E. laevigatum* Lam. — Encycl. II, 408; Baker, l.c., 286. Dispersa por quase todo o Brasil e América tropical
- forma *subcapitulatum* Robinson — Contribuição Gray Herb. LXXVII. 1926, 23. M. Gerais (Caldas A. F. Regnell, III, 685. Typus Bot. Mus. Copenh.). Fazenda Mocambo, Lagoa Santa, Sítio.
- var. *Clausseni* Baker — Fl. Bras. Mart. VI-II, 287. Minas Gerais
- var. *squamulosum* Hieronymus — Engl. Bot. Jahrb. XXII, 747. Sta. Catarina (Capoeira, em S. Francisco. Ule, 136)
- var. *tomentosum* Baker — Fl. Bras. Mart. VI-II, 287. Minas Gerais
- 26 *E. brunneolum* Baker — l.c., 288, tab. 78. Minas Gerais
- 27 *E. parviceps* Malme — Ark. Bot. 24-A, n.º 8, 24, fig. 7 (1932). Mato Grosso (Culabá. Malme, II. 1768)
- 28 *E. Ulei* Hieronymus, Engl. Bot. Jahrb. XXII, 751. Sta. Catarina (Campo de Una, em Laguna. Ule, 1150)
- 29 *E. tectum* Gardn. — Hook. Lond. Journ. VI, 117; Baker, Fl. Bras. Mart. VI-II, 288. Rio de Janeiro
- 30 *E. myriocephalum* Gardn. — Hook. Lond. Journ. VI, 442; Baker, l.c., 289. Goiás
- var. *xipholepis* Baker — l.c., 289. Goiás
- 31 *E. perforatum* (Schultz-Bip.) Baker — l.c., 289. Minas Gerais

- 32 *E. ivaefolium* L. — *Amoen. Acad.* V. 405; Baker, l.c., 290; Robinson, *Proced. Am. Acad.*, 54. 1918-19, 275, 276.  
var. *extrorsum* Baker — l.c., 290.  
var. *laxiflorum* Baker — l.c.  
var. *asperum* Baker — l.c.
- 33 *E. lilacinium* Hieronymus — *Engl. Bot. Jahrb.* XXII, 757 (1897).  
34 *E. lineare* Malme — *Ark. Bot.* 24-A, n.º 8, 23 (1932); Baker, *Fl. Bras. Mart.* VI-II, 290 (como *E. ivaefolium* L., var. *gracillima* Baker).  
35 *E. pictum* Gardn. — *Hook. Lond. Journ.* VI, 443; Baker, l.c., 291.  
36 *E. adenolepis* Schultz-Bip. ex Baker — l.c., 291.  
37 *E. verbenaceum* DC. — *Prodr.* V. 146; Baker, l.c., 292.  
38 *E. xylorrhizum* Schultz-Bip. — *Linnaeae* XXX, 182 (sem descrição); Baker, l.c., 292.  
39 *E. asperrimum* (Schultz-Bip.) Baker — l.c., 292, 293, tab. LXXIX.  
var. *Gardneri* Baker — l.c.
- 40 *E. Meyeri* Pilger — *Engl. Bot. Jahrb.* XXX, 202.  
41 *E. subtruncatum* Gardn. — *Hook. Lond. Journ.* VI, 443; Baker, l.c., 293.  
42 *E. cinereo-viride* (Schultz-Bip.) Baker — *Fl. Bras. Mart.* VI-II, 294, tab. 80.  
43 *E. pedale* (Schultz-Bip.) Baker — l.c., 295.  
var. *dissitiflorum* Baker, l.c.
- 44 *E. palmare* (Schultz-Bip.) Baker, l.c., 294.
- Do México, através da América do Sul, até o Uruguai e oeste da Argentina.  
S. Paulo, Minas Gerais  
Margens do rio Maranhão  
Goias  
Mato Grosso (matas paludosas em Vila Maria. O. Kuntz., Julho de 1892)  
Goias, Mato Grosso, M. Gerais, Guiana Inglesa  
Goias, Minas Gerais, Mato Grosso  
Minas Gerais  
S. Paulo, R. G. do Sul, M. Gerais, Paraná, Misiones  
M. Gerais  
Goias, Mato Grosso  
Goias  
Mato Grosso  
Goias, Mato Grosso, Minas Gerais  
M. Gerais, E. Santo  
Minas Gerais  
Minas Gerais  
S. Paulo, Paraná

- 45 *E. hirsutum* Hook. et Arn. — Comp. Bot. Mag. I, 239; Baker, l.c., 294, 295 (como *E. bartisiaefolium* DC.); Hieronymus, Engl. Bot. Jahrb. XXII, 758; Cabrera, Rev. Mus. La Plata, IV, 1941, 34. R. G. do Sul, S. Paulo, M. Gerais, Paraná, Uruguai, Argentina
- 46 *E. umbelliforme* Dusen ex Malme — Kungl. Sv. Vet. Akad. Handl. III, XII, N.º 2, 33 — 1933. Paraná (Jaguaraíba-Dusen, 16. 704. Capão Bonito. Dusen, 16.853). Santa Catarina (Rio Capinzal. Dusen, 17.828)
- 47 *E. latisquamulosum* (Hier.) Malme — Svensk. Vet. Akad. Handl. III-XII, n.º 2, 33. Paraná, Argentina
- 48 *E. rhinanthaceum* DC. — Prodr. V, 146; Baker, Fl. Bras. Mart. VI-II, 296. S. Paulo, R. G. Sul
- var. *oinopolepis* Malme — Kungl. Sev. Vet. Akad. Handl. 12, n.º 2, 35. Paraná (Curitiba — Dusen, 8.272, 14.590, 14.611)
- 49 *E. phlogifolium* DC. — Prodr. V, 147; Baker, Fl. Bras. Mart. VI-II, 341. R. G. do Sul
- 50 *E. ascendens* (Schultz-Bip.) Baker — l.c., 296. M. Gerais
- var. *parcisetosum* Robinson — Contrib. Gray. Herb. LXVIII, 1923, 9. R. G. do Sul (A. de Saint. Hilaire, 2761)
- 51 *E. cryptanthum* Schultz-Bip. — ex Baker — Fl. Bras. Mart. VI-II, 296-297. Minas Gerais
- 52 *E. ellipticum* Hooker et Arn. — Comp. Bot. Mag. (1836), 240; Robinson, Ostentia 356 (1933) desc. emend., com estampa. R. G. do Sul
- 53 *E. congestum* Hook. et Arn. — Comp. Bot. Mag. I (1836), 239; Baker — Fl. Bras. Mart. VI-II, 297 (como *E. Toziziaefolium* DC.). S. Paulo, R. G. do Sul, Paraná, Uruguai
- 54 *E. caaguazuense* Hieronymus — Engl. Bot. Jahrb. XXII, 760, 1817; Malme — Ark. Bot. 24-A, n.º 6, 29. R. G. do Sul, Paraguai
- 55 *E. Christieanum* Baker — Fl. Bras. Mart. VI-II, 298. Paraná

- 56 *E. margaritense* Hassl. — Fedde Repert. XIV (1915), 279; Malme — Ark. Bot. 24-A, n.º 8, 25. M. Grosso, Paraguaí
- 57 *E. roseum* Gardn. — Hook. Lond. Journ. IV, 116; Baker — Fl. Bras. Mart. VI-II, 298. Rio de Janeiro
- 58 *E. taunayanum* Glaziou ex Robinson — Contrib. Gray. Herb. LXXIII (1924), 8. Rio de Janeiro (Tijuca, próximo à Corcatimba. Glaziou, 11.002)
- 59 *E. punctulatum* DC. — Prodr. V, 147; Baker — Fl. Bras. Mart. VI-II, 299. Entre Vitória e Bahia, Paraná
- 60 *E. Hilarii* Robinson — Contrib. Gray. Herb. LXVIII (1923), 19. M. Gerais (A. de St. Hilaire, n.º 744; Cat. D., 161; Cat. C. 2, 60)

Secção II — *Chromolaena* Benth.

- 61 *E. horminoides* (DC.) Baker — Fl. Bras. Mart. VI-II, 300. Goiás, M. Gerais, S. Paulo, Bahia
- 62 *E. Chaseae* Robinson — Contrib. Gray. Herb. CIV (1934), 14. M. Gerais
- 63 *E. mattogrossense* Hieronymus — Engl. Bot. Jahrb. XXII, 761 (1897). M. Grosso (Vila Maria — O. Kuntz., 10 de julho de 1892)
- 64 *E. calamocephalum* (Bak.) Hieronymus — l.c. M. Gerais, M. Grosso, Goiás
- 65 *E. epaleaceum* (Gardn.) Robinson — Proced. Am. Acad. LI, 435 (1916). Goiás, M. Grosso, M. Gerais, S. Paulo

Secção III — *Subimbricata* (DC.) Hoffm.

- 66 *E. Vauthierianum* DC. — Prodr. V, 159; Baker — Fl. Bras. Mart. VI-II, 304; Malme — Kungl. Sv. Vet. Akad. Handl. 12, 2, 36. M. Gerais, S. Paulo. Entre Bahia e E. Santo, e Paraná
- var. *ramosissimum* Baker — l.c. Minas Gerais, Itatiaia, Paraná
- var. *glabriusculum* Baker — l.c. Minas Gerais, R. de Janeiro
- var. *trichotomum* Baker — l.c. M. Gerais, S. Paulo
- var. *glandulosum* Dusen — Arch. Mus. Nacional — XIII, 87. Itatiaia

- var. *campestre* Dusen — Kungl. Sv. Vet. Akad. Handl. 12-2-36 (1933).      Paraná
- 67 *E. jaraguense* Robinson — Contrib. Gray. Herb. LXXX. 1928, 23.      S. Paulo (Jaraguá, próximo a Taipás; prof. Mrs. E. W. D. Holway, 1.574. Typus no Herb. Univ. Minn.)
- 68 *E. malachophyllum* Klatt. — Arb. Bot. Mus. Ham. 3. 1890; Jahrb. Hamb. Wissenschaft. Anstalt. IX. 2, 125 (1892); Robinson, Contrib. Gray. Herb. CIV. 1934, 19.      Santa Catarina, S. Paulo, Argentina
- 69 *E. hemisphaericum* DC. — Prodr. V, 158; Baker — Fl. Bras. Mart. VI-II, 305.      Rio de Janeiro
- 70 *E. vitalbe* DC. — — Prodr. V, 163; Baker — l.c., 305.      M. Grosso, Golás, M. Gerais, Rio de Janeiro, Pará, Panamá, Guatemala, Perú, Bolívia
- 71 *E. carnosifolium* Robinson — Contrib. Gray. Herb. 1928. LXXX, 15.      Bahia (próximo a Ilheus; Martius Herb. Bras., 668 — Typus no Gray. Herb.; isotypus, Mo.), Ceará, Serra de Maranguape, Ule 9.119)
- 72 *E. Lundianum* DC. — Prodr. V, 170.      Rio de Janeiro
- 73 *E. Esperanzae* Hassler — Fedde Repert. XI. 1912, 170; Malme — Ark. Bot. 24-A, n.º 8, 27.      Paraguai, M. Grosso
- 74 *E. trixoides* Mart. ex Baker — Fl. Bras. Mart. VI-II, 311.      M. Gerais, S. Paulo
- 75 *E. microstemon* Cass. — Dict. XXV, 432; Baker, Fl. Bras. Mart. VI-II, 307 (como *E. gaudalupense*); Robinson — Proced. Am. Acad. 54. 1918-1919, 295.      América tropical
- 76 *E. laxum* Gardn. — Hook. Lond. Journ. V, 476; Baker — Fl. Bras. Mart. VI-II, 308 (como variedade de *E. gaudalupense*).      Golás, M. Grosso, M. Gerais, Rio de Janeiro
- 77 *E. remotifolium* DC. — Prodr. V, 165.      M. Gerais, Rio de Janeiro
- 78 *E. cerasifolium* Baker — l.c., 308.      Alto Amazonas

- 79 *E. angulicaule* Schultz-Bip ex Baker — 1.c., 287. S. Paulo, M. Gerais
- 80 *E. gentianoides* Robinson — Contrib. Gray. Herb. C. 1931, 14; Robinson — 1.c., LXVIII. 1923, 42 (como *Brickelia gentianoides*). R. G. do Sul (A. Saint. Hilaire, 1816-1821, n.º 768, Cat. C 2, n.º 2.735 bis)
- 81 *E. viridiflorum* Baker — Fl. Bras. Mart. VI-II, 309. Rio de Janeiro
- 82 *E. vindex* DC. — Prodr. V, 160; Baker — Fl. Bras. Mart. VI-II, 312. Minas Gerais
- 83 *E. glandulosissimum* Malme — Kungl. Sv. Vet. Akad. Handl. XXXII, 5 (1899), 40. Mato Grosso
- 84 *E. amygdalinum* Lam. — Encycl. II, 408; Baker — Fl. Bras. Mart. VI-II, 312, 313, tab. LXXXIII. Mato Grosso, Ceará, Bahia, M. Gerais, S. Paulo, Guianas, Perú, Panamá, Nicaragua
- var. *oxychlaenum* (DC.) Baker — 1.c., 314. Goiás, M. Gerais, S. Paulo e entre Vitória e Bahia
- var. *elegans* Baker — 1.c., 313. Pernambuco, M. Gerais, Bahia
- var. *dissitiflorum* Baker — 1.c. ? (margens do rio Bagagem)
- var. *glandulosum* Baker — 1.c. Goiás, M. Gerais
- 90 *E. pyramidale* Klatt. — Abh. Naturf. Gesellsch. Halle, XV, 323 (1882); Robinson — Contrib. Gray. Herb. LXI. 1920, 56. Brasil ?, Bolívia
- 91 *E. concinnum* DC. — Prodr. V, 156; Baker, Fl. Bras. Mart. VI-II, 316. R. G. do Sul
- 92 *E. serrulatum* DC. — Prodr. V, 147; Baker — Fl. Bras. Mart. VI-II, 316. R. G. do Sul
- 93 *E. subintegerrimum* Malme — Ark. Bot. 24-A. n.º 6, 30. 1932. R. G. do Sul (Cruz Alta. Malme, II, 1716)
- 94 *E. revolutum* Gardn. — Hook. Lond. Journ. VI, 444; Baker — Fl. Bras. Mart. VI-II, 317. Goiás

- 95 *E. itatiayense* Hieronymus — Engl. Bot. Jahrb. XXII, 764, 765. Itatiáia (1.200 m, O. Kuntz. dezembro de 1892); Santa Catarina, Paraná
- 96 *E. ganophyllum* Mattfeld — Notizbl. Bot. Gart. Berlin, IX, 379-380. Bahia (rio das Contas: Bom Jesus, Carrasco. Ph. Luetzelburg, 308, agosto de 1913)
- 97 *E. costatipes* Robinson — Contrib. Gray. Herb. n.s. LXVIII (1923), 12-13. M. Gerais
- 98 *E. orgyale* DC. — Prodr. V, 174; Baker — Fl. Bras. Mart. VI-II, 318. Bahia, Rio de Janeiro
- 99 *E. neglectum* Robinson — Contrib. Gray. Herb. LXVIII. 28. 1923. M. Gerais (A. Saint-Hilaire, 724, Cat. D. 524)
- 100 *E. tricephalotes* Schultz-Bip. ex Baker — Fl. Bras. Mart. VI-II. 322, 323. Rio de Janeiro
- 101 *E. semistriatum* Baker — Fl. Bras. Mart. VI-II, 318. Brasil central
- 102 *E. monardifolium* Walp. — Linnaea XIV, 505; Baker — l.c., 320. Goiás, M. Gerais, Rio de Janeiro, Bahia, S. Paulo, Paraná, Rio G. do Sul
- 103 *E. inulaefolium* H.B.K. — Nov. Gen. et Sp. IV, 85, 109 — 1820. Bahia, E. Santo, M. Gerais, S. Paulo, R. de Janeiro, Argentina, Uruguai, Paraguai, Perú, Colômbia, Bolívia, Antilhas
- forma *suaveolens* (H.B.K.) Hieronymus — Bot. Jahrb. XXIX. 1900, 11. América tropical
- forma *lasioleptum* Robinson — Contrib. Gray. Herb. C. 1931, 15. Itatiáia
- 104 *E. picturatum* Malme — Kungl. Sv. Vet. Akad. Handl. 32: 5. 1899, 41. Tab. IV, 11. R. G. do Sul (Ijuhi. Malme, 752)
- 105 *E. velutinum* Gardn. — Hook. Lond. Journ. V, 473; Baker — Fl. Bras. Mart. VI-II, 324. M. Gerais, S. Paulo, R. de Janeiro (Itatiáia)
- 106 *E. Dusenii* Malme — Kungl. Sv. Vet. Akad. Handl. Ser. III, 12, n.º 2, 38 (1933). Paraná (Ponta Grossa, Dusen, 10.303)

- 107 *E. morifolium* Mill. — Gardn. Dict. ed. VII, n.º 10; Baker — Fl. Bras. Mart. VI-II, 322 (como *E. megaphyllum* Baker).
- 108 *E. patens* D. Don ex Hook et Arn. — Comp. Bot. Mag., 1.242; Baker — Fl. Bras. Mart. VI-II, 323.
- 109 *E. buniifolium* Hook. et Arn. — Comp. Bot. I, 240; Baker — Fl. Bras. Mart. VI-II, 320 (como *E. pinnatifidum* DC.).
- 110 *E. crenulatum* (Spreng.) Hieronymus — Engl. Bot. Jahrb. XXII, 776; Baker — Fl. Bras. Mart. VI-II, 321. Tab. 84 (como *E. dendroides*).
- 111 *E. tremulum* Hooker et Arn. — Comp. Bot. Mag., 1.241; Cabrera — Rev. Mus. La Plata. IV, 37. 1941.
- 112 *E. polycladum* Dusen — Kungl. Sv. Vet. Akad. Handl. III, 12, n.º 2, 39 — 1933.
- 113 *E. ericoides* DC. — Prodr. V, 150; Baker — Fl. Bras. Mart. VI-II, 325.
- 114 *E. filifolium* Hassler — Fedde. Repert. XI, 171 (1912); Malme — Kungl. Sv. Vet. Akad. Handl. III, 12, n.º 2, 40.
- 115 *E. multifolium* Robinson — Contrib. Gray. Herb. LXVIII, 27 (1923).
- 116 *E. angustissimum* Spreng. ex Baker — Fl. Bras. Mart. VI-II, 326.
- 117 *E. praefictum* Robinson — Contrib. Gray. Herb. LXVIII, 30. 1923.
- 118 *E. calyculatum* Hook. et Arn. — Comp. Bot. Mag., 1.242; Baker — Fl. Bras. Mart. VI-II, 326 (em sinonímia de *E. calycinum* Schultz-Bip.).
- 119 *E. variolatum* Robinson — Contrib. Gray. Herb. LXXIII, 20, 1924.
- 120 *E. spathulatum* Hook. et Arn. — Comp. Bot. Mag., 1.242; Baker — Fl. Bras.
- M. Grosso, M. Gerais, São Paulo e do México até Argentina
- M. Gerais, Paraná, Argentina, Bolívia
- M. Gerais, Paraná, Argentina, Bolívia
- Piauí, Goiás, M. Grosso, M. Gerais, S. Paulo, Paraná, R. G. do Sul, Argentina, Perú, Bolívia
- Goiás, M. Gerais, S. Paulo, R. G. do Sul
- Paraná (Capão Grande, Fortaleza, Jaguaraiaba, Pôrto Amazonas)
- R. G. do Sul, Paraná
- Misiones, Paraguai, Paraná
- R. G. do Sul
- M. Gerais, S. Paulo
- M. Gerais (A. St. Hilaire, Cat. Bl. n.º 1.990)
- R. G. do Sul, Uruguai
- R. G. do Sul, S. Paulo, Paraná
- M. Gerais, S. Paulo, R. G. do Sul

- Mart. VI-II, 327 (como *E. hallimifolium*).
- var. *latifolium* Baker — l.c. Minas Gerais
- 121 *E. ligulifolium* Hook. et Arn. — Comp. Bot. Mag. I, 242; Baker — Fl. Bras. Mart. VI-II, 327 (como *E. gnidioides* DC.). R. G. do Sul, Paraná
- 122 *E. serratum* Spreng. — Syst. Veg. III, 415; Baker — Fl. Bras. Mart. VI-II, 328. R. G. do Sul, Paraná, Uruguai ?, Misiones, Paraguai
- var. *confertum* Baker — l.c. R. de Janeiro, S. Paulo, R. G. do Sul, Paraná
- var. *alpestre* Baker — l.c. M. Gerais, S. Paulo, R. de Janeiro
- 123 *E. intermedium* DC. — Prodr. V, 148; Baker — l.c. 329. M. Gerais, S. Paulo, R. G. do Sul, M. Grosso, Paraná
- var. *angustifolium* Hieronymus — Engl. Bot. Jahrb. XXII, 777 (1897). Misiones, Paraná
- 124 *E. Gaudichaudianum* DC. — Prodr. V, 148; Baker — Fl. Bras. Mart. VI-II, 329. R. de Janeiro, M. Gerais
- var. *oppositifolium* Dusen — Kungl. Sv. Vet Akad. Handl. 12, n.º 2, 41 (1933). Paraná (Pinhais — Dusen, 14.501)
- var. *macrodon* Dusen — l.c. Paraná (Ponta Grossa. Dusen, 9.499. Morungava. Dusen, 16.617)
- forma *lobatum* Dusen — l.c. Paraná (Jaguariaíba. Dusen, 14.509, 16.384. Morungava, 16.617)
- var. *leucodon* (Schultz-Blp.) Baker — Fl. Bras. Mart. VI-II, 329. M. Gerais, S. Paulo
- 125 *E. linifolium* DC. — Prodr. V, 149; Baker — Fl. Bras. Mart. VI-II, 332 (como *E. bupleurifolium* DC., var. *linifolium* Baker). M. Gerais, S. Paulo, Sta. Catarina, R. G. do Sul, Paraná, Uruguai, Corrientes, Misiones
- 126 *E. asclepiadeum* DC. — Prodr. V, 148; Baker — Fl. Bras. Mart. VI-II, 332 (como *E. bupleurifolium*, var. *asclepiadeum* Baker). R. G. do Sul, S. Paulo, Paraná, Buenos Aires, Uruguai

- 127 *E. bupleurifolium* DC. — Prodr. V, 149; Baker — Fl. Bras. Mart. VI-II, 332. M. Gerais, R. G. do Sul, Argentina, Uruguai, Bolívia
- 128 *E. oblongifolium* Baker — Fl. Bras. Mart. VI-II, 333. R. G. do Sul
- var. *elongatum* Baker — l.c. R. G. do Sul
- 129 *E. multicrenulatum* Schultz-Bip. ex Baker — Fl. Bras. Mart. VI-II, 335. R. G. do Sul, Santa Catarina, Paraná, Uruguai, Misiones, Paraguai
- 130 *E. senecionideum* Baker — Fl. Bras. Mart. VI-II, 335. M. Gerais, Paraná
- 131 *E. subverticillatum* Schultz-Bip. ex Baker — Fl. Bras. Mart. VI-II, 336. M. Gerais
- 132 *E. lineatum* Schultz-Bip ex Baker — Fl. Bras. Mart. VI-II, 336. S. Paulo
- 133 *E. campestre* DC. — Prodr. V, 152; Baker — Fl. Bras. Mart. VI-II, 336. S. Paulo
- 134 *E. stachyophyllum* Spreng. — Syst. Veg. III, 420; Baker — Fl. Bras. Mart. VI-II, 337. Goiás, M. Gerais, S. Paulo, Bahia, Paraná
- 134a. *E. subalternifolium* DC., Prodr. V. 152. Minas, São Paulo
- 135 *E. dentatum* Gardn. — Hook. Lond. Journ. VI, 443; Baker — Fl. Bras. Mart. VI-II, 337. Goiás, M. Gerais, M. Grosso, Bolívia
- 136 *E. corumbense* Robinson — Contrib. Gray. Herb. CIV, 15 (1934). M. Grosso
- 137 *E. pinnatipartitum* Schultz-Bip. — Linnaea XXX, 182; Baker — Fl. Bras. Mart. VI-II, 338. M. Grosso, M. Gerais, São Paulo, R. G. do Sul
- 138 *E. polycephalum* Schultz-Bip., Robinson — Contrib. Gray. Herb. XC, 30 (1930); Baker — Fl. Bras. Mart. VI-II, 338, pro parte (em sinonímia de *E. bracteatum* Gardn.). Minas Gerais (Riedel, 2962. Gray Herb.)
- var. *pinnatifida* (Baker) Robinson — Contrib. Gray. Herb., 30. 1926. LXXVII; Baker — Fl. Bras. Mart. VI-II, 338 (como variedade de *E. bracteatum*).
- Minas Gerais

- 139 *E. pernambucense* Robinson — Contrib. Gray. Herb. XC, 31 — 1930; Baker — Fl. Bras. Mart. VI-II, 338, tab. LXXXVIII (como *E. bracteatum* Gardn., pro parte). Pernambuco (Gardner, 2900. British Museum e Botanical Conservatory in Genova)
- 140 *E. subcapitatum* Malme — Kungl. Sv. Vet. Akad. Handl. Ser. III, 12, n.º 2, 45 (1933). Paraná (Vila Velha, Jaguarihiba)
- 141 *E. Warmingii* Baker — Fl. Bras. Mart. VI-II, 339, 340. Minas Gerais
- 142 *E. Loeffgrenii* Robinson — Contrib. Gray. Herb. CIV, 18 (1934). S. Paulo
- 143 *E. dictyophyllum* DC. — Prodr. V, 153; Baker — Fl. Bras. Mart. VI-II, 340. Tab. LXXXIX. Goiás, M. Gerais, S. Paulo

Secção IV — *Dimorpholepis* G. M. Barroso

- 144 *E. anethifolium* DC. — Prodr. V, 182; Robinson — Contrib. Gray. Herb. XC, 29, 30 (1930). R. Grande do Sul
- 145 *E. multifidum* DC. — Prodr. V, 182; Robinson, l.c. M. Gerais, S. Paulo, Paraná
- forma *filifolium* (Dusen) G. M. Barroso n. comb.; Malme — Kungl. Sv. Vet. Akad. Handl., 12, n.º 2, 43 (como forma de *E. anethifolium* DC.). Paraná (Capão Grande próximo de Fortaleza. Dusen, 2904. Fazenda Lagoa Dourada, próx. à Vila Velha, 21 km. ao sudoeste de Ponta Grossa. Guenter Tessmann, s.n. Herb. Museu Paraná 2931)
- 146 *E. nummularia* Hook. et Arn. — Comp. Bot. Mag. I, 240, II, 251; Baker — Fl. Bras. Mart. VI-II, 330. R. G. do Sul
- 147 *E. coriaceum* Scheele — Linnaea XVIII, 457; Baker — Fl. Bras. Mart. VI-II, 331. M. Gerais
- 148 *E. molissimum* Baker — l.c., 331. S. Paulo
- 149 *E. mollicomum* Robinson — Contrib. Gray. Herb. LXVIII, 26 (1923). M. Gerais (St. Hil., n.º 823, Cat. Cl. n.º 136)

- 150 *E. dimorpholepis* Baker — Fl. Bras. Mart. VI-II, 331, 332. M. Gerais, Paraná (Fazenda Dourada, perto de Vila Velha, a 21 km. a sudeste de Ponta Grossa. Guenter Tessmann, s.n. Herb. Mus. Paranaense n.º 2.882)

Secção V — *Sphaeroepatorium* Hoffman

- 151 *E. sphaerocephalum* Schultz-Bip., ex Baker — Fl. Bras. Mart. VI-II, 317. Goiás, M. Grosso, Minas Gerais

Secção VI — *Eximbricata* (DC.) Hoffmann

- 152 *E. rufidulum* Hook. et Arn. — Comp. Bot. Mag. I, 243; Baker — Fl. Bras. Mart. VI-II, 347. R. G. do Sul
- 153 *E. decipiens* Baker — Fl. Bras. Mart. VI-II, 347. Minas Gerais
- 154 *E. grande* Schultz-Bip. ex Baker — Fl. Bras. Mart. VI-II, 348. R. G. do Sul, Paraná, M. Gerais, Paraguai
- 155 *E. amphidictum* DC. — Prodr. V, 163; Baker — Fl. Bras. Mart. VI-II, 309. Minas Gerais
- 156 *E. pumillum* (Gardn.) Robinson — Contrib. Gray. Herb. LXVIII, 30 (1923); Gardner — Hook. Lond. Journ. V, 470. Minas Gerais
- 157 *E. pandurifolium* Baker — Fl. Bras. Mart. VI-II, 310. Minas Gerais
- 158 *E. itacolumiense* Schultz-Bip. ex Baker — Fl. Bras. Mart. VI-II, 311. Minas Gerais
- 159 *E. hirsutissimum* Baker — Fl. Bras. Mart. VI-II, 311. Entre Bahia e Vitória
- 160 *E. thysanolepis* Robinson — Contrib. Gray. Herb. LXXV, 13 (1925); Baker — Fl. Bras. Mart. VI-II, 348 (como *E. hebecladum* Baker). M. Gerais: Itacolumi, próx. a Ouro Preto. (Glaziou, 8135. Typus: Bot. Mus. Copenhagen); Serra da Itabira do Campo, (Lund.) São Paulo, Campos do Jordão
- 161 *E. hebecladum* DC. — Prodr. V, 164. R. G. do Sul

- 162 *E. adenanthum* DC. — Prodr. V, 164; Baker — Fl. Bras. Mart. VI-II, 349. Brasil meridional
- 163 *E. Blumenavii* Hieronymus — Engl. Bot. Jahrb. XXII, 784. Sta. Catarina: Blumenau (Ule, 664; janeiro de 1888). Paraná: Serra do Mar; Ipiranga (Dusen, 3.358), Misiones.
- 164 *E. tubarãoense* Hieronymus — Engl. Bot. Jahrb. XXII, 748. Sta. Catarina: Tubarão (Ule, 1216 — maio de 1889)
- 165 *E. rupestre* Gardn. — Hook. Lond. Journ. V, 474; Baker — Fl. Bras. Mart. VI-II, 349. Goiás, M. Gerais
- 166 *E. rufescens* Lund, ex DC. — Prodr. V, 168; Baker — Fl. Bras. Mart. VI-II, 348. R. de Janeiro, M. Gerais, Sta. Catarina
- 167 *E. consanguineum* DC. — Prodr. V, Baker — Fl. Bras. Mart. VI-II, 350. R. de Janeiro
- var. *inaequalis* Baker — l.c. R. de Janeiro
- 168 *E. sordescens* DC. — Prodr. V, 167. R. de Janeiro
- 169 *E. conglobatum* DC. — Prodr. V, 165. Bahia, M. Gerais, Ceará
- 171 *E. nitidulum* Baker — Fl. Bras. Mart. VI-II, 351. Bahia
- 172 *E. Blanchetii* Schultz-Bip. ex Baker — Fl. Bras. Mart. VI-II, 351. Bahia
- 173 *E. myrtilloides* DC. — Prodr. V, 165; Baker — Fl. Bras. Mart. VI-II, 351, 352. M. Gerais, S. Paulo
- 174 *E. laeve* DC. — Prodr. V, 169; Baker — Fl. Bras. Mart. VI-II, 352. R. de Janeiro
- 175 *E. triplinerve* Vahl. — Symb. III, 97; Baker — Fl. Bras. Mart. VI-II, 302. Pará, Alto Amazonas, Guiana Francesa
- 176 *E. lanigerum* Hook. et Arn. — Comp. Bot. Mag. II, 242; Baker — Fl. Bras. Mart. VI-II, 312; Robinson — Ostenia, 349, 355 (1933). R. G. do Sul, S. Paulo, Uruguai, Perú

- var. *lasiolepis* (Robinson) Robinson — R. G. do Sul, Argentina  
Ostenia, 354 (1933); Contrib.  
Gray. Herb. XCVI, 21 (como *E.*  
*lasiolepis*).
- var. *Burchellii* (Bak.) Robinson — Os- S. Paulo, Paraná  
tenia, 354 (1933).
- var. *longicuneatum* Robinson — l.c. Brasil meridional (Riedel,  
855, não 885; Dusen, 16.947),  
Paraguai, Bolívia
- var. *oppositifolium* (Baker) Robinson S. Paulo, Paraná  
— l.c.
- 177 *E. tanacetifolium* Gilles ex Hook. et S. Paulo, R. G. do Sul, Pa-  
Arn. — Comp. Bot. Mag. II, 242. raná, Uruguai
- var. *canescens* (Schultz-Bip.) Hiero- Sta. Catarina, Paraná  
nymus — Eng. Bot. Jahrb. XXII,  
771.
- 178 *E. ceratophyllum* Hook. et Arn. — Do Paraná até Uruguai e  
Comp. Bot. Mag. I, 240 e II, 251; Ba- Córdoba (segundo Hierony-  
ker — Fl. Bras. Mart. VI-II, 315. mus)
- 179 *E. laete-virens* Hook. et Arn. — Comp. S. Paulo, R. G. do Sul, Pa-  
Bot. Mag. I, 240. raná, M. Gerais, Paraguai,  
Uruguai
- var. *angustum* (DC.) Robinson — Con- R. G. do Sul  
tribuição Gray. Herb. XC, 26  
(1930).
- var. *steviaefolium* (DC.) Robinson — S. Paulo  
l.c.
- var. *itatiáiae* (Glaz.) Robinson — l.c. Itatiáia
- var. *hypopocum* Robinson — l.c. S. Paulo
- 180 *E. petrophilum* B. L. Robinson — Con- Itatiáia  
tribuição Grey. Herb. n.s. LXXVII,  
27 (1926)
- 181 *E. Tweedieanum* Hook. et Arn. — R. G. do Sul, Paraná, Pa-  
Comp. Bot. Mag. I, 242 e II, 252; Ca- raguai, Uruguai, Argentina  
brera — Rev. Mus. La Plata IV, 40  
(1941)
- 182 *E. rosmarinifolium* Schultz-Bip., Ro- S. Paulo, Paraná  
binson — Contrib. Gray. Herb. XC, 27

- 1930; Malme — Kungl. Sv. Vet. Akad. Handl. 12. n° 2, 38
- 183 *E. dissolvens* Baker — Fl. Bras. Mart. VI-II, 308, 309      Paraná (segundo Baker)
- 184 *E. adamantium* Gardn. — Hook. Lond. Journ. V., 477; Baker — Fl. Bras. Mart. VI-II, 353. Tab. 94      M. Gerais, S. Paulo
- 185 *E. solidaginoides* H.B.K., Nov. Gen. et Spec. IV. 126 (1820); Robinson, Proc. Amer. Acad. LIV. 310. (1918)      Do México a Venezuela e Bolívia. Brasil (Ceará)
- 186 *E. orbiculatum* DC. — Podr. V., 172; Baker — Fl. Bras. Mart. VI-II, 353      S. Paulo, Sta. Catarina, Paraná
- 187 *E. baccharifolium* Gardn. Hook. Lond. Journ. IV, 117; Baker — Fl. Bras. Mart. VI-II, 353      E. do Rio (Serra dos Órgãos)
- 188 *E. parvulum* Glaziov ex Robinson — Contrib. Gray. Herb. LXXIII, 16 — 1924      Entre Ouro Preto e Queluz
- 189 *E. trigonum* Gardn. — Hook. Lond. Journ. VI, 446; Baker — Fl. Bras. Mart. VI-II, 339      Goiás, M. Grosso, Minas Gerais, S. Paulo
- Secção VII — *Praxelis* (Cass.) Benth.
- 190 *E. asperulaceum* Baker — Fl. Bras. Mart. VI-II, 342      Alto Amazonas, Guiana Inglesa
- 191 *E. sanctopaulense* Robinson — Contrib. Gray. Herb. LXVIII, 32 (1925)      S. Paulo, Paraná
- var. *subglabratum* (Hier) Malme — Kungl. Sv. Vet. Akad. Handl. 12. n° 2, 46 — 1933      S. Paulo, Paraná, Misiones
- 192 *E. insigne* Malme — Ark. Bot. 24-A. n° 8, 28 — fig. 8 — 1932      M. Grosso: Serra da Chapada, Cascata Grande, próximo de Buriti (Malme, II: 3.477)
- 193 *E. kleinioides* H.B.K. — Nov. Gen. IV, 120; Baker — Fl. Bras. Mart. VI-II, 342. Tab. XC, fig. 1; Malme — Ark. Bot. 24-A. n° 8, 30 — 1932      M. Grosso, Goiás, M. Gerais, S. Paulo, E. Santo, Colombia, Perú

- 194 *E. variegatum* Malme — Kungl. Sv. Vet. Akad. Handl., 12: n° 2, 47 — 1933  
Paraná S. Paulo
- 195 *E. Missionum* Malme — Ark. Bot. 24-A. n.º 35 — 1932  
R. G. Sul, Misiones
- 196 *E. basifolium* Malme — Ark. Bot. 24-A. n.º 8, 30 — 1932  
M. Grosso: Cuiabá (Malme, II: 3.198)
- 197 *E. pauciflorum* H.B.K. — Nov. Gen. IV, 120 (1820); Baker — Fl. Bras. Mart. VI-II, 343, tab. 91 (como *E. urticaefolium*)  
Pará, Piauí, Maranhão, Ceará, Bahia, Goiás, M. Grosso, S. Paulo, Guianas, Perú, Venezuela
- 198 *E. decumbens* Baker — Fl. Bras. Mart. VI-II, 344. Tab. 90, fig. 2  
M. Gerais, S. Paulo
- var. *stenum* Robinson — Contrib. Grey. Herb. LXXVII, 13 — 1926  
S. Paulo
- 199 *E. sagittiferum* Robinson — Contrib. Gray. Herb. LXV, 52 — 1922  
M. Gerais

Secção VIII — *Conoclinium* (DC.) Benth.

- 200 *E. ballotaefolium* H.B.K. — Nov. Gen. IV, 121; Baker — Fl. Bras. Mart. VI-II, 360  
Pará, Ceará, Alagoas, Pernambuco, Bahia, Colômbia
- 201 *E. Selloi* Baker — Fl. Bras. Mart. VI-II, 361  
Entre Campos e Vitória
- 202 *E. organense* Gard. — Fl. Bras. Mart. VI-II, 361 (Baker); Hook. Lond. Journ. IV. 117.  
R. de Janeiro, M. Gerais
- 203 *E. apiculatum* Gardn. — Hook. Lond. Journ. V, 476; Baker — Fl. Bras. Mart. VI-II, 361, 362  
R. de Janeiro
- 204 *E. Mexiae* Robinson — Contrib. Gray. Herb. CIV, 20 — 1934  
M. Gerais, E. Santo
- 205 *E. betoniciforme* (DC.) Baker — Fl. Bras. Mart. VI-II, 362  
Ceará; entre Vitória e Bahia. S. Paulo, R. de Janeiro, Sta. Catarina, R. G. do Sul, Paraná, Uruguai, Argentina, Bolívia, Paraguai
- var. *hastatum* Baker — 1.c.  
M. Gerais, R. de Janeiro

- var. *ascendens* Baker — l.c. M. Gerais
- var. *hypoleucum* Malme — Kungl. Sv. Vet. Akad. Andl. XII. n° 2, 50, 51  
Paraná: Serrinha (Dusen, 17666)
- 206 *E. palustre* Baker — l.c. M. Gerais, S. Paulo
- 207 *E. Candolleianum* Hook. et Arn. — Comp. Bot. Mag. II, 243; Baker — Fl. Bras. Mart. VI-II, 363, 364  
R. G. do Sul, Paraná, Uruguai, Entreríos, Misiones
- var. *lanceifolium* Baker — Fl. Bras. Mart. VI-II, 364  
R. G. do Sul, M. Grosso, Paraguai
- var. *Paranensis* Baker — l.c. Paraná
- var. *curitybanum* Malme — Kungl. Sv. Vet. Akad. Handl. Ser. III. 12. n° 2, 51  
Paraná
- 208 *E. morittbense* Robinson — Contrib. Gray. Herb. CIV, 23 — 1934  
Bahia
- Secção IX — *Campuloclinium* (DC.) Benth.
- 209 *E. megacephalum* Mart. ex Baker — Fl. Bras. Mart. VI-II, 354. Tab. 95  
M. Gerais, Goiás, M. Grosso, S. Paulo, Paraná
- 210 *E. Riedelii* Baker — Fl. Bras. Mart. VI-II, 355  
Brasil meridional, M. Gerais
- 211 *E. platylepis* Baker — l.c. Goiás
- 212 *E. purpurascens* Schultz-Bip. ex Baker l.c., 356  
M. Gerais, S. Paulo, Paraná, Sta. Catarina, Paraguai
- var. *nemoralis* Baker — l.c. M. Gerais
- 213 *E. Debeauxii* Robinson — Contrib. Gray. Herb. LXVIII, 13 — 1923  
Espírito Santo
- 214 *E. Glaziovii* Baker — Fl. Bras. Mart. VI-II, 357  
R. de Janeiro
- 215 *E. Burchellii* Baker — l.c., 356  
Goiás, M. Gerais, S. Paulo, Paraná
- 216 *E. griseopubescens* Dusen — Kungl. Sv. Vet. Akad. Handl. Ser. III. n° 2, 49 — 1933  
Paraná

- 217 *E. chlorolepis* Baker — Fl. Bras. Mart. VI-II, 357 M. Gerais, S. Paulo, M. Grosso, Paraná, Paraguai
- 218 *E. macrocephalum* Less. — Linnaea 1830, 836; Baker — Fl. Bras. Mart. VI-II, 358 Bahia, R. de Janeiro, R. G. do Sul, M. Grosso, Paraná, Sta. Catarina, Argentina, Paraguai, Urugual, Bolívia, Colômbia, México
- var. *angustifolium* Baker — I.c. S. Paulo
- 219 *E. Gardnerianum* Hieronymus — Engl. Bot. Jahrb. XXII, 758; Baker — Fl. Bras. Mart. VI-II, 359 (como *E. hirsutum* Baker) Golás, M. Gerais
- 220 *E. leptolepis* Baker — I.c., 359 R. G. d Sul
- 221 *E. Radula* Chodat, var. *stenophyllum* Robinson — Contrib. Gray. Herb. LXVIII, 32 — 1923 S. Paulo

Secção X — *Hebeclinium* (DC.) Benth.

- 222 *E. macrophyllum* L. — Sp. 1175; Baker — Fl. Bras. Mart. VI-II, 345. Tab. 92 Amazonas, Entre Vitória e Bahia, R. de Janeiro, Paraná, Paraguai, Perú, Cuba, México, Gulanas
- 223 *E. hecatanthum* Baker — I.c., 365 R. G. do Sul, Paraná, Urugual, Argentina, Paraguai, Bolívia
- 224 *E. pyrifolium* DC. — Prodr. V., 153; Baker — Fl. Bras. Mart. VI-II, 346 R. de Janeiro, S. Paulo, M. Gerais, M. Grosso
- 225 *E. trichobasis* Baker — I.c., 364, 365 Brasil meridional

SINONÍMIA DAS ESPÉCIES

- 1 *Brickelia gentianoides* Robinson, segundo Robinson — Contrib. Gray. Herb. C, 14 — 1931 = *E. gentianoides* (Robinson) Robinson
- 2 *Bulbostyles pumila* Gardn. (colocada por Baker, em sinonímia de *E. amphidictyum* DC.), segundo Robinson — Contrib. Gray. Herb. LXVIII, 30 — 1923 = *E. pumilum* (Gardn.) Robinson

- 3 *Campuloclinium crenatum* Schlecht. ex Mart. (colocada, por Baker, em sinonímia de *E. sordescens* DC.), segundo Robinson — Contrib. Gray. Herb. LXXX, 15 — 1928 = *E. carnosifolium* Robinson
- 4 *Campuloclinium hirsutum* Gardn., segundo Hieronymus — Engl. Bot. Jahrb. XXII, 758 = *E. Gardnerianum* Hieronymus
- 5 *Chromolaena epaleacea* Gardn., segundo Robinson — Proc. Am. Acad., 51 1915, 1916; XLV, 534 = *E. epaleaceum* (Gardn.) Robinson
- 6 *Conoclinium mikanioides* Schultz-Bip. (colocada, por Baker, em sinonímia de *E. sordescens* DC.), segundo Robinson — Contrib. Gray. Herb. LXXX, 15 — 1928 = *E. carnosifolium* Robinson
- 7 *Conoclinium resinolum* Schultz-Bip. (colocada em sinonímia de *E. sordescens* DC.) segundo Robinson — Contrib. Gray. Herb. LXXX, 16 — 1928 = *E. Lundianum* DC.
- 8 *E. alternifolium* Schultz-Bip. ex Baker; *E. alternifolium* var. *glabrum* f. *dentatum* Hassl. (em parte), segundo Robinson — Ostentia, 354 — 1933 = *E. lanigerum* Hook. et Arn. var. *longicuneatum* Robinson
- 9 *E. alternifolium* Schultz-Bip. ex Baker, var. *Burchellii* Baker, segundo Robinson — l.c. = *E. lanigerum* Hook. et Arn. var. *Burchellii* (Baker) Robinson
- 10 *E. alternifolium* Schultz-Bip. ex Baker, var. *hispidulum* Hassl. (incluindo formas *mole* e *asperum*), segundo Robinson — l.c. = *E. lanigerum* Hook. et Arn.
- 11 *E. alternifolium* Schultz-Bip. ex Baker, var. *oppositifolium* Baker, segundo Robinson — l.c. = *E. lanigerum* Hook. et Arn. var. *oppositifolium* (Baker) Robinson
- 12 *E. amygdalinum* Lam., var. *revolutum* (Pohl.) Baker, segundo Robinson — Contrib. Gray. Herb. LXI, 56 — 1920 = *E. pyramidale* Klatt.
- 13 *E. angustissimum*, var. *goyazense* Glaziou, segundo Robinson — l.c. LXXV, 5 — 1925 = *Brickella brasiliensis* (Spreng.) Robinson, var. *pernambucensis* Robinson

- 14 *E. angulosum* Glaziov (Bull. Soc. Bot. Fr. LVI, 3, 390), segundo Robinson — Contrib. Gray. Herb. LXXIII, 15 — 1924 = *E. grande* Schultz-Bip.
- 15 *E. bartsiaefolium* DC., segundo Hieronymus — Bot. Jahrb. XXII, 758 — 1897 = *E. hirsutum* Hook. et Arn.
- 16 *E. bracteatum* Gardn. (em parte), segundo Robinson — Contrib. Gray. Herb. XC, 31 — 1930 = *E. pernambucense* Robinson
- 16a. *E. auriculatum* Vahl., segundo Robinson — Procd. Am. Acad. XXXII, vol. 42, n.º 1, 36-37 (1906) = *Senecio penicillatus* (Cass.) Sch. Bip. (É planta da ilha Bourbon, e não do Brasil)
- 17 *E. bracteatum* Gardn., segundo Robinson — l.c. = *E. polycephalum* Schultz-Bip.
- 18 *E. bracteatum* Gardn., var. *racemosa* Baker, segundo Malme — Svensk. Vet. Akad. Handl. Ser. III. XII, n.º 2, 45 — 1933 = *E. subcapitatum* Malme
- 19 *E. calycinum* Schultz-Bip., segundo Malme — Ark. for Botanik, 24-A, n.º 6, 32 — 1932 = *E. calyculatum* Hooker et Arn.
- 20 *E. capillare* Baker (segundo nossa opinião, e de acôrdo com as observações que fizemos, sendo os ramos do estilete semelhantes aos das espécies de *Porophyllum*, as corolas das flores marginaes bilabiadas, como as de *Microspermum* Lag., além de outros caracteres de menor importância, ficará melhor colocada entre as espécies da tribo *Helentieae*)
- 21 *E. conyzoides* Vahl., segundo Robinson — Procd. Acad. LIV, 280 — 1918 = *E. odoratum* L.
- 22 *E. conyzoides* Vahl., sp. *margaritense* Hassl., segundo Hassl. — Fedde Repart. XIV, 279 — 1915 = *E. margaritense* Hassl.
- 23 *E. conyzoides* Vahl., var. *Maximiliani* Baker, segundo vários autores = *E. Maximiliani* Schrad. ex DC.
- 24 *E. Christeanum* Baker, var. *pubescens* Spenc. Moore, segundo Malme — Ark. Bot. 24-A, n.º 8, 25 — 1932 = *E. margaritense* Hassl.

- 25 *E. conyzoides* Vahl., var. *foliatum* Baker, segundo Hieronymus — Bot. Jahrb. XXII, 748 — 1897 = *E. foliatum* Hieronymus
- 26 *E. conyzoides* Vahl., var. *mucronatum* Baker, segundo vários autores = *E. mucronatum* Gardn.
- 27 *E. dendroides* Baker (não Spreng.), segundo Hieronymus — Bot. Jahrb. XXII, 776 — 1897 = *E. crenulatum* (Spreng.) Hieronymus
- 28 *E. critonioides* Schultz-Bip., segundo Robinson — Proc. Am. Acad. 54, 319 — 1918 = *E. morifolium* Hill.
- 29 *E. dendroides* Baker (não Spreng.), var. *xylophylloides* Baker, segundo Cabrera — Rev. Mus. La Plata, IV, 37 — 1941 = *E. tremulum* Hook. et Arn.
- 30 *E. epaleaceum* (Gardn.) Malme, segundo Robinson — Proc. Am. Acad. 51, XLV, 534 — 1915-1916 = *E. epaleaceum* (Gardn.) Robinson
- 31 *E. erodiifolium* DC., segundo Cabrera — Rev. Mus. La Plata, IV, 39 — 1941 = *E. tanacetifolium* Gilles ex Hook. et Arn.
- 32 *E. conyzoides* Vahl., var. *pauciflorum* Baker, segundo Malme — Kungl. Sv. Vet. Akad. Handl. 12, 2, 31 — 1933 = *E. Maximiliani* Schrad. ex DC. var. *pauciflorum* (Baker) Malme
- 33 *E. gnidioides* DC., segundo Malme — Ark. Bot. 24-A, n.º 6, 33 — 1932 = *E. ligulaefolium* Hook. et Arn.
- 34 *E. goyazense* Glaziou, segundo Robinson — Contrib. Gray. Herb. LXXVII, 9 — 1926 = *E. amygdalinum* Lam. var. *oxycloaenum* DC.
- 35 *E. guadalupense* Baker (não Spreng.), segundo Robinson — Contrib. Gray. Herb. LXXVII, 23 — 1928 = *E. microstemon* Cass.
- 36 *E. guadalupense* Baker (não Spreng.), vars. *laxa* Baker e *Gardneri* Baker, segundo Robinson — l.c. = *E. laxum* Gardn.
- 37 *E. halimifolium* DC., segundo Malme — Ark. Bot. 24-A, n.º 6, 33 — 1932 = *E. spathulatum* Hook. et Arn.
- 38 *E. hebecladum* Baker (não DC.), segundo Robinson — Contrib. Gray. Herb. LXXV, 13 — 1945 = *E. thysanolepis* Robinson

- 39 *E. hexanthum* DC., segundo Hieronymus = *E. hirsutum* Hook. et Arn.  
Bot. Jahrb. XXII, 758 — 1897
- 40 *E. hirsutum* Baker, segundo Hieronymus = *E. Gardnerianum* Hieronymus — Bot. Jahrb. XXII, 758 — 1897
- 41 *E. horminoides* Baker, vars. *calamocephala* Baker e *leucocephala* Baker, segundo Hieronymus = *E. calamocephalum* (Baker) Hieronymus — Bot. Jahrb. XXII, 761 — 1897
- 42 *E. ivaeifolium*, var. *gracillima* Baker, segundo Malme = *E. lineare* Malme — Ark. Bot. 24-A, n.º 8, 23 — 1932
- 43 *E. klenioides* H.B.K., var. *hecatantha* Baker, segundo Malme = *E. Missionum* Malme — Ark. Bot. 24-A, n.º 6, 3 — 1932
- 44 *E. klenioides* H.B.K., var. *subglabrata* Hieronymus, segundo Malme = *E. sanctopaulense* Robinson, var. *subglabratum* (Hier.) Malme — Vet. Akad. Hand. 12: 2, 46 — 1933
- 45 *E. lasiolepis* Robinson, segundo Robinson = *E. lanigerum* Hook. et Arn., var. *lasiolepis* (Robinson) Robinson — Ostensia, 354 — 1933
- 46 *E. liatrideum* DC., segundo Hieronymus = *E. squarrulosum* Hook. et Arn. — Bot. Jahrb. XXII, 755 — 1897
- 47 *E. leucocephalum* Malme, segundo Robinson = *E. calamocephalum* (Baker) Hieronymus — Contrib. Gray. Herb. CIV, 15 — 1934
- 48 *E. Maximiliani* DC., var. *hispidulum* DC., segundo Malme = *E. hispidulum* (DC.) Malme — Ark. Bot. 24-A, n.º 8, 20, 21 — 1932
- 49 *E. megaphyllum* Baker, segundo Robinson = *E. morifolium* Mill. — Proceed. Acad. Am. 54, 293 — 1918
- 50 *E. molle* Kunth., segundo Hieronymus = *E. inulaefolium* H. B. K. — Bot. Jahrb. XXII, 765
- 51 *E. Niederleintii* Hieronymus; *E. Niederleintii* Hier., var. *latifolia* Hieronymus, segundo Robinson = *E. malacophyllum* Klatt. — Contrib. Gray. Herb. CIV, 19 — 1934

- 52 *E. oblongifolium*, var. *tucumanense*, = *E. lanigerum* Hook. et Arn.  
sub var. *hirsutum* Chod., segundo Robin-  
son — *Ostenia*, 353 — 1933
- 53 *E. pallescens* DC., *E. pallidum* Hook. et = *E. inulaefolium* H. B. K.  
Arn., *E. paranaenses* Hook. et Arn., se-  
gundo Hieronymus — *Bot. Jahrb.* XXII,  
765 — 1897; *E. pallescens* DC., var.  
*hirsuta* Baker, segundo Robinson —  
*Proced. Acad. Am.* LIV, 292 — 1918.
- 54 *E. paucidentatum* Schultz-Bip., segundo = *E. stachyophyllum* Spreng.  
Robinson — *Contrib. Gray. Herb.* CIV,  
25, 27 — 1934
- 55 *E. paulense* Loefg., segundo Robinson = *E. megacephalum* Mart.  
(exsicata herb. n.º 16.334, do Instituto  
de Botânica de S. Paulo)
- 56 *E. pinnatifidum* DC., *E. pinnatifidum* = *E. buniifolium* Hook. et Arn.  
DC., var. *virgata* Baker, segundo Ca-  
brera — *Rev. Mus. La Plata* IV, 36 —  
1941
- 57 *E. polyanthum* Glazlou (não Schultz- = *E. decumbens* (Gardn.) Ba-  
Bip.), segundo Robinson — *Contrib.* ker, var. *stenum* Robin-  
*Gray. Herb.* LXXXVII, 13 — 1926
- 58 *E. polystachyus* DC. (colocado, por Ba- = *E. crenulatum* (Spreng.)  
ker, em sinonímia de *Symphyopappus* Hieronymus  
*polystachyus* Baker), segundo Robinson  
— *Contrib. Gray. Herb.* LXXX, 12 —  
1928
- 59 *E. populifolium* H.B.K., segundo Robin- = *E. morifolium* Mill.  
son — *Proced. Amer. Acad.* 54, 319 —  
1918
- 60 *E. pseudopraxelis* Hieronymus, segundo = *E. asperulaceum* Baker  
Robinson — *Contrib. Gray. Herb.* CIV,  
11 — 1934
- 61 *E. rhinanthaceum* DC., var. *latisqua-* = *E. latisquamulosum* (Hiero-  
*mulosum* Hieronymus, segundo Malme nymus) Malme  
— *Sevensk. Vet. Akad. Handl.* III, XII,  
n.º 2, 33
- 62 *E. robustum* Glazlou — *Bull. Soc. Bot.* = *Calea* sp.  
*Fr.* LVI, mem. 3, 384 — 1909, segundo  
Robinson. *Contrib. Gray. Herb.* LXV, 51  
— 1922

- 63 *E. Schlechtendalii* DC., segundo Robinson — *E. Lundianum* DC.  
— Contrib. Gray. Herb. LXXX, 16  
— 1928
- 64 *E. subhastatum* Hook. et Arn., segundo Hieronymus — *E. hirsutum* Hook. et Arn.  
— Bot. Jahrb. XXII, 758
- 65 *E. squarulosum* Griseb (não Hook. et Arn.), segundo Hieronymus — *E. squarroso-ramosum* Hieronymus  
— Bot. Jahrb. XXII, 753 — 1897
- 66 *E. steviaefolium* DC., segundo Robinson — *E. laete-virens* Hook. et Arn.,  
— Contrib. Gray. Herb. XC, 26 — 1930 var. *steviaefolium* (DC.) Robinson
- 67 *E. steviaefolium* DC., var. *angustum* DC., segundo Robinson — *E. laete-virens* Hook. et Arn.,  
— l.c. var. *angustum* (DC.) Robinson
- 68 *E. steviaefolium* DC., var. *itatiaiae* Glaz., segundo Robinson — *E. laete-virens* Hook. et Arn.,  
— l.c. var. *angustum* (DC.) Robinson
- 69 *E. steviaefolium* Baker (não DC.), em parte, segundo Robinson — *E. laete-virens* Hook. et Arn.,  
— l.c. var. *hypopocum* Robinson
- 70 *E. steviaefolium* Glazlou (não DC.), em parte, segundo Robinson — *E. petrophilum* Robinson  
— Contrib. Gray. Herb. LXXVII, 27 — 1926
- 71 *E. steviaefolium* DC., var. *erigeroides* Baker, segundo vários autores — *E. Tweedleanum* Hook. et Arn.
- 72 *E. suaveolens* H.B.K., segundo Hieronymus — *E. inulaefolium* H. B. K. forma *suaveolens* (H. B. K.) Hieronymus  
— Bot. Jahrb. XXIX, 11 — 1900
- 73 *E. tozziaefolium* DC., segundo Robinson — *E. congestum* Hook. et Arn.  
— Contrib. Gray. Herb. LXXVII, 30 — 1926
- 74 *E. trichophorum* DC., segundo Hieronymus — *E. hirsutum* Hook. et Arn.  
— Bot. Jahrb. XXII, 758 — 1897
- 75 *E. urticaefolium* Baker (não L. f.), segundo Robinson — *E. pauciflorum* H. B. K.  
— Proc. Amer. Acad. 55, 319 — 1918.
- 76 *E. vernoniopsis* Schultz-Bip. ex Baker, segundo Robinson — *E. lanigerum* Hook. et Arn.  
— Ostenia, 353 — 1933.

- 77 *E. virgatum* D. Don, segundo Cabrera = *E. bunifolium* Hook. et Arn.  
— Rev. Mus. La Plata IV, 36 — 1941.
- 78 *E. xylophyloides* DC., segundo Cabrera = *E. tremulum* Hook. et Arn.  
— l.c., 37.
- 79 *Mikania resinosa* Spreng. (colocada, por = *E. Ludianum* DC.  
Baker, em sinonímia de *E. sordescens*  
DC.), segundo Robinson — Contrib.  
Gray. Herb. LXXX, 16 — 1928.
- 80 *Ooclinium grandiflorum* DC. (colocada, = *E. variegatum* Malme  
por Baker, em sinonímia de *E. klenoi-*  
*des*), segundo Malme — Svensk. Vet.  
Akad. Handl. III, 12, n.º 2, 46 — 1933.
- 81 *Osmia foliata* Schultz-Bip., segundo Hie- = *E. foliatum* Hieronymus  
ronymus — Bot. Jahrb., XXII, 748 —  
1897.

CHAVE PARA A DETERMINAÇÃO DAS SECÇÕES  
DO GÊNERO *EUPATORIUM* L.

- |  |   |
|--|---|
| 1 Capitulo de capitulos (Estampa II) ..  | <i>Sphaereupatorium</i> Hoffm.          |
| Sem esse característico .....  | 2                                       |
| 2 Bracteas involucrais exteriores alonga-<br>das subuladas, diferentes das interio-<br>res (fig. 1) .....                            | <i>Dimorpholepis</i> G. M. Bar-<br>roso |
| Sem esse característico .....  | 3                                       |
| 3 Receptáculo piloso .....   | <i>Hebeclinium</i> (DC.) Benth.         |
| Receptáculo glabro .....   | 4                                       |
| 4 Receptáculo plano (não confundir o re-<br>ceptáculo com o eixo onde se inserem<br>as bracteas involucrais) .....                   | 5                                       |
| Receptáculo convexo, hemisférico ou cô-<br>nico (figs. 12, 13) .....   | 9                                       |
| 5 Invólucro cilíndrico (fig. 2), 3 a 5<br>vezes mais comprido que largo; bra-<br>cteas involucrais em mais de três sé-<br>ries ..... | <i>Cylindrocephala</i> DC.              |
| Sem o conjunto desses caracteres ....  | 6                                       |
| 6 Brácteas involucrais até três séries<br>(figs. 3, 4, 5, 6, 9) .....  | 7                                       |
| Brácteas involucrais com mais de três<br>séries .....  | <i>Subimbricata</i> (DC.) Hoffm.        |

7 Brácteas involucrais de uma a duas séries (figs. 10, 11) .....	Eximbricata (DC.) Hoffm.
Brácteas involucrais com três séries (figuras 3, 4, 5, 6, 9) .....	8
8 Brácteas involucrais da segunda série menores que as da terceira série (figuras 3, 4, 5, 6) .....	Subimbricata (DC.) Hoffm.
Brácteas involucrais da segunda série iguais ou quase iguais às da terceira série (fig. 9) .....	Eximbricata (DC.) Hoffm.
9 Ervas; capítulos longo pedunculados; pedúnculos dos capítulos com mais de cinco centímetros de comprimento (fotos 15, 16, 17) .....	15
Sem o conjunto desses caracteres ....	10
10 Brácteas involucrais até quatro séries. Brácteas involucrais com mais de quatro séries .....	11
	16
11 Involucro até oito milímetros de comprimento .....	12
Involucro com mais de oito milímetros de comprimento .....	Campuloclinium (DC.) Benth.
12 Brácteas involucrais estreitas, iguais, ou quase iguais, entre si (figs. 9, 10, 11) .....	Conoclinium (DC.) Benth.
Sem o conjunto desses caracteres .....	13
13 Brácteas involucrais muito caducas .. Brácteas involucrais persistentes .....	Praxelis (Cass.) Benth.
	14
14 Até 30 flores em cada capítulo .....	Subimbricata (DC.) Hoffm.
Mais de 30 flores em cada capítulo ..	Campuloclinium (DC.) Benth.
15 Brácteas involucrais da penúltima série do mesmo tamanho, ou quase do mesmo tamanho, que as da última série (fig. 8) .....	Campuloclinium (DC.) Benth.
Brácteas involucrais da penúltima série menores que as da última série (fig. 6) .....	Praxelis (Cass.) Benth.

16 Capitulos cilíndricos até cinco milímetros de largura; brácteas involucrais internas planas .....	Cylindrocephala DC.
Sem o conjunto desses caracteres .....	Chromolaena Benth

Secção I — *Cylindrocephala* DC.

(ESPÉCIES)

1 Até 25 flores em cada capítulo .....	2	
Mais de 25 flores em cada capítulo ....	212	
2 As folhas maiores até 5 centímetros de comprimento .....	3	
As folhas maiores com mais de 5 centímetros de comprimento .....	117	
3 Página ventral das folhas com pelos ásperos (escabra) .....	59	
Sem esse característico .....	4	
4 As folhas maiores até um centímetro de largura .....	5	
As folhas maiores com mais de um centímetro de largura .....	23	
5 As brácteas involucrais interiores truncadas no ápice e as exteriores revolutas .....	6	
Sem o conjunto desses caracteres .....	7	
6 Involucro até 5 milímetros de comprimento .....	345	
Involucro com mais de 5 milímetros de comprimento .....		<i>E. ivaefolium</i>
7 Folhas de ápice obtuso, lineares, uninérveas .....		<i>E. palmare</i>
Sem o conjunto desses caracteres ....	8	
8 Até 12 flores em cada capítulo .....	9	
Mais de 12 flores em cada capítulo ..	14	
9 As folhas maiores até 25 milímetros de comprimento .....	10	
As folhas maiores com mais de 25 milímetros de comprimento .....	12	
10 Folhas de ápice obtuso .....	51	
Folhas de ápice não obtuso .....	11	

11 Folhas glabras .....	<i>E. phlogifolium</i>
Folhas pilosas .....	<i>E. hirsutum</i>
12 Folhas triangulares, de ápice acuminado, alternas .....	<i>E. hirsutum</i>
Sem o conjunto desses caracteres ....	13
13 Arbusto ramoso com mais de um metro de altura .....	<i>E. squalidum</i> var. <i>Martianii</i>
Sem o conjunto desses caracteres ....	<i>E. ellipticum</i>
14 As folhas maiores até 25 milímetros de comprimento .....	15
As folhas maiores com mais de 25 milímetros de comprimento .....	18
15 Folhas de margem inteira .....	16
Folhas de margem não inteira .....	17
16 Cada capítulo com mais de 20 flores; folhas maiores até 5 milímetros de largura; nervura média ligeiramente pubescente .....	<i>E. Ulei</i>
Sem o conjunto desses caracteres ....	<i>E. tectum</i>
17 Folhas crenadas; involúcro até 6 milímetros de comprimento .....	<i>E. hirsutum</i>
Sem o conjunto desses caracteres ....	110
18 Ápice das folhas obtuso .....	<i>E. pedale</i>
Ápice das folhas não obtuso .....	19
19 Folhas truncadas na base e de margem serreada .....	<i>E. hirsutum</i>
Sem o conjunto desses caracteres ....	20
20 Até 15 flores em cada capítulo .....	286
Mais de 15 flores em cada capítulo ....	21
21 Involúcro até 6 milímetros de comprimento .....	22
Involúcro com mais de 6 milímetros de comprimento .....	344
22 Ervas .....	<i>E. ellipticum</i>
Nunca ervas .....	<i>E. squalidum</i> var. <i>subvelutinum</i>
23 Folhas denteadas ou serreadas .....	24
Folhas não denteadas e nem serreadas.	33

24 Até 5 flores em cada capítulo .....	25	
Mais de 5 flores em cada capítulo ..	27	
25 Folhas de ápice acuminado, lanceoladas	26	
Sem o conjunto desses caracteres ....		<i>E. roseum</i>
26 Folhas sésseis .....		<i>E. phlogifolium</i>
Folhas pecioladas .....		<i>E. Taunayanum</i>
27 Pedúnculos dos capítulos até 8 milímetros de comprimento .....	28	
Pedúnculos dos capítulos com mais de 8 milímetros de comprimento .....	242	
28 Até 20 flores em cada capítulo .....	29	
Mais de 20 flores em cada capítulo ..	32	
29 Folhas glabras .....	264	
Folhas pilosas .....	30	
30 Papus até 4 milímetros de comprimento; aquênios pilosos nas estrias .....	31	
Sem o conjunto desses caracteres ....	265	
31 Até 15 flores em cada capítulo; aquênio até 3 milímetros de comprimento, sericeo nos ângulos .....		<i>E. parviceps</i>
Sem o conjunto desses caracteres ....		<i>E. minasgeraesense</i>
32 Ramos e folhas glabros .....		<i>E. rhinanthaceum</i> var <i>olnoplepis</i>
Ramos e folhas não glabros .....	244	
33 Brácteas involucrais glabras no dorso.	34	
Brácteas involucrais pilosas no dorso.	47	
34 Ramos glabros .....	45	
Ramos pilosos .....	35	
35 Invólucro até 5 milímetros de comprimento .....	36	
Invólucro com mais de 5 milímetros de comprimento .....	37	
36 Folhas glabras .....		<i>E. phlogifolium</i>
Folhas pilosas .....		<i>E. ellipticum</i>
37 Página dorsal da folha pilosa; invólucro com mais de 6 milímetros de comprimento .....	38	
Sem o conjunto desses caracteres ....	39	

38 Folhas de margem inteira e de ápice obtuso .....	E. ferrugineum
Sem o conjunto desses caracteres ....	303
39 Brácteas involucrais exteriores com apêndice foliáceo .....	E. latisquamulosum
Sem esse característico .....	40
40 Aquênios glandulosos .....	41
Aquênios não glandulosos .....	42
41 Folhas alternas .....	E. pedale
Folhas opostas .....	E. rhinanthaceum
42 Folhas lanceoladas, acuminadas ....	E. phlogifolium
Sem o conjunto desses caracteres ....	43
43 Folhas de ápice obtuso .....	44
Sem esse característico .....	E. verbenaceum
44 Folhas alternas .....	E. pedale
Folhas opostas .....	E. adenolepis
45 Folhas alternas .....	E. pedale
Folhas opostas .....	46
46 Folhas densamente pontuadas e glandulas no dorso .....	E. latisquamulosum
Sem esse característico .....	E. rhinanthaceum var oino- polepis
47 Aquênios glandulosos .....	48
Aquênios não glandulosos .....	55
48 Folhas truncadas na base .....	E. congestum
Sem esse característico .....	49
49 Folhas pilosas na página ventral ....	50
Folhas glabras na página ventral ....	53
50 Até 10 flores em cada capítulo; capítulos pedunculados .....	E. pedale var. dessitiflorum
Sem o conjunto desses caracteres ....	52
51 Folhas alternas .....	E. pedale
Folhas opostas .....	E. latisquamulosum
52 Até 15 flores em cada capítulo; folhas glandulosas no dorso .....	E. pedale
Sem o conjunto desses caracteres ....	E. rhinanthaceum

53 Brácteas involucrais revolutas (fig. 7). Sem êsse característico .....	E. squarrulosum 54
54 Folhas pontuadas de glândulas no dorso .....	E. latisquamulosum E. rhinanthaceum
55 Folhas truncadas ou cordiformes na base, ou folhas hastadas .....	56 57
56 Folhas alternas, acuminadas .....	E. hirsutum
Sem o conjunto desses caracteres ....	285
57 Folhas alternas .....	243
Folhas opostas .....	58
58 Folhas elíticas .....	E. ellipticum
Folhas não elíticas .....	95
59 Invólucro até 7 milímetros de compri- mento .....	60
Invólucro com mais de 7 milímetros de comprimento .....	99
60 Brácteas involucrais pilosas e glandu- losas .....	61
Sem o conjunto desses caracteres ....	69
61 As folhas maiores até 3 centímetros de comprimento .....	62
As folhas maiores com mais de 3 centi- metros de comprimento .....	67
62 Página dorsal da folha glandulosa ....	63
Sem êsse característico .....	66
63 Brácteas involucrais externas ou todos revolutas .....	306
Sem êsse característico .....	64
64 Folhas elíticas .....	E. ellipticum
Sem êsse característico .....	65
65 Aquênios glabros .....	294
Aquênios pilosos .....	313
66 Aquênios cillados .....	317
Aquênios não cillados .....	295

67 Brácteas involucrais externas ou todas revolutas (fig. 7) .....	279
Sem esse característico .....	68
68 Folhas alternas, triangulares .....	<i>E. hirsutum</i>
Sem o conjunto desses caracteres ....	323
69 Capitulos sésseis, ou quase sésseis, aglomerados .....	70
Sem esse característico .....	83
70 Brácteas involucrais de ápice rubro ..	358
Sem esse característico .....	71
71 Até 12 flores em cada capitulo .....	72
Mais de 12 flores em cada capitulo ....	81
72 Folhas de base truncada ou cordiforme ou folhas hastadas .....	37
Sem esse característico .....	77
73 Base da folha cordiforme; até 5 flores em cada capitulo .....	<i>E. caaguazuense</i>
Sem o conjunto desses caracteres ....	74
74 Folhas alternas .....	<i>E. hirsutum</i>
Folhas opostas .....	75
75 Folhas acuminadas .....	<i>E. hirsutum</i>
Folhas não acuminadas .....	76
76 Aquênios glandulosos .....	<i>E. congestum</i>
Aquênios não glandulosos .....	296
77 As folhas maiores até 25 milímetros de comprimento .....	78
As folhas maiores com mais de 25 milímetros de comprimento .....	80
78 Até 10 flores em cada capitulo; base da folha cuneada .....	<i>E. cryptanthum</i>
Sem o conjunto desses caracteres ....	79
79 Aquênios ciliados .....	227
Aquênios não ciliados .....	297
80 Folhas sésseis, coriáceas .....	<i>E. cryptanthum</i>
Sem o conjunto desses caracteres ....	300
81 Folhas alternas .....	<i>E. hirsutum</i>
Folhas opostas .....	82

82 Folhas acuminadas .....	<i>E. hirsutum</i>
Sem esse característico .....	263
83 Base da folha truncada ou cordiforme ou, ainda, folhas hastadas .....	84
Sem os característicos acima .....	89
84 Folhas alternas .....	<i>E. hirsutum</i>
Folhas opostas .....	85
85 Base da folha cordiforme; até 5 flores em cada capítulo .....	<i>E. caaguazuense</i>
Sem o conjunto desses caracteres ....	86
86 Página dorsal das folhas pontuada de glândulas; vênulas formando reticulado pronunciado na página dorsal .....	87
Sem o conjunto desses caracteres ....	88
87 Até 12 flores em cada capítulo .....	<i>E. congestum</i>
Mais de 12 flores em cada capítulo .....	298
88 Folhas acuminadas .....	<i>E. hirsutum</i>
Sem esse característico .....	181
89 Brácteas involucrais pilosas no dorso.	90
Brácteas involucrais glabras no dorso.	93
90 Até 10 flores em cada capítulo .....	365
Mais de 10 flores em cada capítulo ..	91
91 Até 20 flores em cada capítulo .....	92
Mais de 20 flores em cada capítulo ..	325
92 Brácteas involucrais externas revolutas, e as internas truncadas no ápice ....	310
Sem o conjunto desses caracteres ....	180
92 Até 20 flores em cada capítulo .....	94
Mais de 20 flores em cada capítulo ..	98
94 Todas as brácteas involucrais de ápice obtusos .....	247
Sem esse característico .....	96
95 Folhas com pontuações glandulosas nas duas faces .....	<i>E. pedale</i>
Sem esse característico .....	<i>E. ascendens</i>
96 Brácteas involucrais truncadas no ápice .....	97
Sem esse característico .....	<i>E. cylindrocephalum</i>

97	Involúcro até 5 milímetros de comprimento; folhas lineares .....	E. <i>ivaefolium</i> var. <i>extrorsum</i>
	Sem o conjunto desses caracteres ....	346
98	Brácteas involucrais interiores truncadas no ápice .....	E. <i>ivaefolium</i>
	Sem esse característico .....	E. <i>squalidum</i>
99	Página dorsal das folhas densamente recoberta de pêlos muito aproximados entre si (tomentosa) .....	100
	Sem esse característico .....	103
100	Folhas pontuadas de glândulas no dorso .....	246
	Sem esse característico .....	101
101	Brácteas involucrais interiores de ápice acuminado .....	E. <i>oxylepis</i> var. <i>tomentosum</i>
	Sem esse característico .....	102
102	Involúcro até 9 milímetros de comprimento; folhas de ápice obtuso .....	E. <i>angusticeps</i>
	Sem o conjunto desses caracteres ....	E. <i>ferrugineum</i>
103	Brácteas involucrais interiores, ou todas, de ápice agudo ou acuminado ....	104
	Sem esse característico .....	112
104	Até 12 flores em cada capítulo .....	105
	Mais de 12 flores em cada capítulo ..	106
105	Brácteas involucrais revolutas (fig. 7) ..	E. <i>squarrulosum</i>
	Sem esse característico .....	254
106	Involúcro até 9 milímetros de comprimento .....	107
	Involúcro com mais de 9 milímetros de comprimento .....	111
107	Brácteas involucrais revolutas (fig. 7) ..	E. <i>squarrulosum</i>
	Sem esse característico .....	108
108	Todas as brácteas involucrais de ápice agudo ou acuminado .....	E. <i>oxylepis</i>
	Sem esse característico .....	109
109	Pedúnculos dos capítulos até 5 milímetros de comprimento; aquênios maiores até 3 milímetros de comprimento ....	354
	Sem o conjunto desses caracteres ....	373

110	Página ventral das folhas glabra . . . . .	<i>E. polyanthum</i>
	Página ventral das folhas pilosa . . . . .	292
111	As folhas maiores até 20 milímetros de comprimento . . . . .	<i>E. barbacense</i>
	As folhas maiores com mais de 20 milímetros de comprimento . . . . .	338
112	Aquênios maiores até 3 milímetros de comprimento . . . . .	113
	Aquênios maiores com mais de 3 milímetros de comprimento . . . . .	155
113	Brácteas involucrais inteíroses truncadas no ápice . . . . .	339
	Sem esse característico . . . . .	114
114	As folhas maiores até 10 milímetros de largura . . . . .	<i>E. tectum</i>
	As folhas maiores com mais de 10 milímetros de largura . . . . .	115
115	Folhas de ápice obtuso . . . . .	<i>E. sitlense</i>
	Sem esse característico . . . . .	116
116	Brácteas involucrais externas revolutas. Sem esse característico . . . . .	<i>E. squarroso-ramosum</i>
		280
117	Página ventral da folha com pilosidade áspera (escabra) . . . . .	118
	Sem esse característico . . . . .	177
118	As folhas maiores até 6 centímetros de comprimento . . . . .	119
	As folhas maiores com mais de 6 centímetros de comprimento . . . . .	138
119	Invólucro até 7 milímetros de comprimento . . . . .	120
	Invólucro com mais de 7 milímetros de comprimento . . . . .	127
120	Até 15 flores em cada capítulo . . . . .	121
	Mais de 15 flores em cada capítulo . . . . .	125
121	Capítulos sésseis ou quase sésseis . . . . .	351
	Sem esse característico . . . . .	122
122	Brácteas involucrais interiores truncadas no ápice . . . . .	<i>E. ivaefolium</i> var. <i>asperum</i>
	Sem esse característico . . . . .	123

123 Aquênio glanduloso .....	194	
Sem esse característico .....	124	
124 Pedúnculo dos capítulos até 8 milímetros de comprimento .....	255	
Pedúnculos dos capítulos com mais de 8 milímetros de comprimento .....	329	
125 Brácteas involucrais interiores truncadas no ápice .....	134	
Sem esse característico .....	126	
126 Até 20 flores em cada capítulo; pedúnculos dos capítulos com mais de 10 milímetros de comprimento .....	275	
Sem o conjunto desses caracteres ....	276	
127 Até 15 flores em cada capítulo .....	128	
Mais de 15 flores em cada capítulo ....	130	
128 Página dorsal das folhas pontuada de glândulas .....	129	
Sem esse característico .....	E. brunneolum	
129 Ervas; parte superior do aquênio com glândulas .....	E. umbelliforme	
Sem o conjunto desses caracteres ....	E. myriocephalum	
130 Até 20 flores em cada capítulo .....	131	
Mais de 20 flores em cada capítulo ....	135	
131 Brácteas involucrais exteriores, ou todas, revolutas (fig. 7) .....	133	
Sem esse característico .....	132	
132 Invólucro até 8 milímetros de comprimento .....	E. foliatum	
Invólucro com mais de 8 milímetros de comprimento .....	E. angusticeps	
133 Brácteas involucrais exteriores com apêndice foliáceo; ramos da inflorescência divergentes .....	E. squarroso-ramosum	
Sem o conjunto desses caracteres ....	E. ivaefolium	
134 Invólucro até 5 milímetros de comprimento; folhas de margem crenada ..	E. ivaefolium var. extrorsum	
Sem o conjunto desses caracteres ....	340	
135 Brácteas involucrais exteriores, ou todas, revolutas (fig. 7) .....	311	
Sem esse característico .....	136	

- 136 Página dorsal das folhas recoberta de pêlos muito aproximados entre si (tomentosa) ..... *E. ferrugineum*  
Sem esse característico ..... 137
- 137 Página dorsal das folhas pontuada de glândulas ..... 267  
Sem esse característico ..... *E. hispidulum*
- 138 Até 15 flores em cada capítulo ..... 139  
Mais de 15 flores em cada capítulo ..... 162
- 139 Brácteas involucrais externas, ou todas, de ápice obtuso ou truncado ..... 140  
Sem esse característico ..... 150
- 140 As folhas maiores até 4 centímetros de largura ..... 141  
As folhas maiores com mais de 4 centímetros de largura ..... 156
- 141 Brácteas involucrais interiores de ápice rubro ..... 142  
Sem esse característico ..... 143
- 142 Folhas lanceoladas; até 12 flores em cada capítulo; brácteas involucrais exteriores revolutas ..... *E. ivaefolium* var. *asperum*  
Sem o conjunto desses caracteres ..... *E. subtruncatum*
- 143 Capítulos sésseis ..... 144  
Capítulos pedunculados ..... 146
- 144 As folhas maiores até 7 centímetros de comprimento ..... *E. cryptanthum*  
As folhas maiores com mais de 7 centímetros de comprimento ..... 145
- 145 Até 10 flores em cada capítulo ..... *E. scabrum*  
Mais de 10 flores em cada capítulo .... 260
- 146 As folhas maiores até 8 centímetros de comprimento ..... 147  
As folhas maiores com mais de 8 centímetros de comprimento ..... 149
- 147 Até 12 flores em cada capítulo ..... 148  
Mais de 12 flores em cada capítulo .. *E. parviceps*
- 148 Caule revestido de pêlos septados; pêlos até dois milímetros de comprimento ..... *E. parviceps*  
Sem o conjunto desses caracteres ..... *E. myrlocephalum*

149	Papus até 4 milímetros de comprimento; aquênio piloso nas estrias .....	E. parviceps
	Sem o conjunto desses caracteres .....	E. Meyeri
150	Página dorsal da folha pontuada de glândulas .....	151
	Sem esse característico .....	153
151	Aquênios com glândulas na parte superior .....	E. umbelliforme
	Sem esse característico .....	152
152	Folhas de margem inteira e de ápice acuminado .....	E. perforatum
	Sem o conjunto desses caracteres ....	E. myriocephalum var. xipholepis
153	Brácteas involucrais revolutas (fig. 7) ..	E. pictum
	Sem esse característico .....	154
154	Folhas coriáceas; mais de 15 flores em cada capítulo .....	E. asperrimum
	Sem o conjunto desses caracteres ....	E. brunneolum
155	Até 14 flores em cada capítulo .....	E. myriocephalum
	Mais de 15 flores em cada capítulo ...	E. angusticeps
156	As folhas maiores até 3 centímetros de largura .....	157
	As folhas maiores com mais de 5 centímetros de largura .....	161
157	Até 10 flores em cada capítulo .....	E. scabrum
	Mais de 10 flores em cada capítulo ...	158
158	Aquênios ciliados nas estrias .....	159
	Sem esse característico .....	256
159	Capítulos sésseis .....	E. asperrimum
	Capítulos pedunculados .....	160
160	Brácteas involucrais de ápice rubro ..	E. brunneolum
	Sem esse característico .....	E. parviceps
161	Folhas membranáceas .....	E. pictum
	Folhas não membranáceas .....	192
162	Folhas até 35 milímetros de largura ..	163
	Folhas com mais de 35 milímetros de largura .....	170

163 Folhas de margem denteada ou serrada .....	164
Sem os característicos acima .....	168
164 Página dorsal da folha com pêlos nas nervuras; invólucro com mais de 8 milímetros de comprimento .....	165
Sem o conjunto desses caracteres ....	166
165 Folhas coriáceas .....	<i>E. asperrimum</i> var. <i>Gardneri</i>
Folhas não coriáceas .....	<i>E. hispidulum</i>
166 Brácteas involucrais exteriores revolutas; até 20 flores em cada capítulo ..	<i>E. pictum</i>
Sem o conjunto desses caracteres ....	167
167 Folhas coriáceas .....	<i>E. asperrimum</i> var. <i>Gardneri</i>
Folhas não coriáceas .....	179
168 As folhas maiores até 15 milímetros de largura .....	<i>E. illacinium</i>
As folhas maiores com mais de 15 milímetros de largura .....	169
169 Invólucro até 8 milímetros de comprimento; folhas de ápice agudo .....	<i>E. foliatum</i>
Invólucro com mais de 8 milímetros de comprimento; folhas de ápice acumulado .....	268
170 As folhas maiores até 5 centímetros de largura .....	171
As folhas maiores com mais de 5 centímetros de largura .....	176
171 Invólucro até 7 milímetros de comprimento .....	172
Invólucro com mais de 7 milímetros de comprimento .....	173
172 Brácteas involucrais exteriores revolutas, e as interiores de ápice rubro .....	<i>E. pictum</i>
Sem o conjunto desses caracteres ....	<i>E. parviceps</i>
173 Brácteas involucrais interiores truncadas no ápice; até 20 flores em cada capítulo .....	<i>E. pictum</i>
Sem o conjunto desses caracteres ....	174

174 Folhas coriáceas .....	E. asperrimum var. Gardneri
Folhas não coriáceas .....	175
175 Caule revestido de pêlos longos, septados; as folhas maiores com mais de 9 centímetros de comprimento; até 20 flores em cada capítulo .....	E. Meyeri
Sem o conjunto desses caracteres ....	E. hispidulum
176 Folhas coriáceas .....	E. asperrimum
Folhas não coriáceas .....	E. pictum
177 Folhas glabras .....	202
Folhas pilosas .....	178
178 Brácteas involucrais interiores de ápice agudo ou acuminado .....	182
Sem esse característico .....	185
179 Nervuras laterais alcançando o ápice da folha; involúcro com mais de 8 milímetros de comprimento .....	E. Maximillani var. pauciflorum
Sem o conjunto desses caracteres ....	E. foliatum
180 Arbusto ramoso com mais de um metro de altura .....	E. squalidum
Sem o conjunto desses caracteres ....	328
181 Caule revestido de pêlos longos; folhas coriáceas; pecíolo de 2 a 3 milímetros de comprimento .....	E. ascendens
Sem o conjunto desses caracteres ....	E. ascendens var. parviflorum
182 Até 12 flores em cada capítulo .....	184
Mais de 12 flores em cada capítulo...	183
183 Página ventral da folha glabra .....	245
Página ventral da folha pilosa .....	262
184 Página ventral da folha glabra .....	193
Sem esse característico .....	326
185 Folhas membranáceas .....	186
Folhas não membranáceas .....	196
186 As folhas maiores até 4 centímetros de largura .....	187
As folhas maiores com mais de 4 centímetros de largura .....	E. pictum

187 Folhas peninerveas .....	195
Folhas não peninerveas .....	188
188 Nervuras laterais alcançando o ápice da folha .....	189
Sem êsse característico .....	<i>E. foliatum</i>
189 Brácteas involucrais pilosas; página ventral da folha pilosa .....	190
Sem o conjunto desses caracteres ....	191
190 Brácteas involucrais exteriores revolutas (fig. 7); ramos da inflorescência divergentes .....	<i>E. squarroso-ramosum</i>
Sem o conjunto desses caracteres ....	<i>E. margaritense</i>
191 Brácteas involucrais exteriores revolutas (fig. 7) .....	<i>E. squarroso-ramosum</i>
Sem êsse característico .....	284
192 Até 14 flores em cada capítulo; folhas até 10 cm. de comprimento .....	<i>E. brunneolum</i>
Sem o conjunto desses caracteres ....	<i>E. asperrimum</i>
193 Folhas até 2 cm. de largura; caule glabro .....	<i>E. rhinanthaceum</i>
Sem o conjunto desses caracteres ....	<i>E. latisquamusolum</i>
194 As folhas maiores até 6 cm. de comprimento .....	<i>E. ellipticum</i>
As folhas maiores com mais de 6 cm. de comprimento .....	<i>E. umbelliforme</i>
195 Folhas ovais com mais de 25 milímetros de largura .....	<i>E. Hilarii</i>
Sem o conjunto desses caracteres ....	<i>E. Taunayanum</i>
196 As folhas maiores até 5 milímetros de largura .....	<i>E. lineare</i>
As folhas maiores com mais de 5 milímetros de largura .....	197
197 Brácteas involucrais interiores truncadas no ápice .....	<i>E. ivaefolium</i>
Sem êsse característico .....	198
198 Até 5 flores em cada capítulo .....	<i>E. Taunayanum</i>
Mais de 5 flores em cada capítulo ....	199
199 As folhas maiores até 6 centímetros de comprimento .....	200

As folhas maiores com mais de 6 centímetros de comprimento .....	201
200 Caule hispido; involúcro até 7 milímetros de comprimento .....	E. verbenaceum
Sem o conjunto desses caracteres .....	E. minasgeraense
201 Página dorsal das folhas com pêlos nas nervuras .....	375
Página dorsal das folhas com pêlos em toda sua extensão .....	288
202 Folhas trinérveas .....	203
Folhas não trinérveas .....	210
203 As folhas maiores até 6 centímetros de comprimento .....	204
As folhas maiores com mais de 6 centímetros de comprimento .....	206
204 Invólucro até 6 milímetros de comprimento .....	E. rhinanthaceum
Invólucro com mais de 6 milímetros de comprimento .....	205
205 Até 10 flores em cada capítulo .....	226
Mais de 10 flores em cada capítulo .....	250
206 As folhas maiores até 8 centímetros de comprimento .....	207
As folhas maiores com mais de 8 centímetros de comprimento .....	208
207 Página dorsal das folhas pontuadas de glândulas .....	251
Sem esse característico .....	E. Christleanum
208 Até 10 flores em cada capítulo .....	E. punctulatum
Mais de 10 flores em cada capítulo .....	209
209 Invólucro até um centímetro de comprimento .....	E. laevigatum
Invólucro com mais de um centímetro de comprimento .....	E. laevigatum var. squamulosum
210 As folhas maiores até 6 centímetros de comprimento .....	261
As folhas maiores com mais de 6 centímetros de comprimento .....	211
211 As folhas maiores até 10 centímetros de comprimento .....	289

As folhas maiores com mais de 10 centímetros de comprimento .....	E. ganophyllum
212 Página ventral da folha com pilosidade áspera (escabra) .....	213
Sem esse característico .....	230
213 As folhas maiores até 6 centímetros de comprimento .....	214
As folhas maiores com mais de 6 centímetros de comprimento .....	225
214 Folhas lanceoladas .....	215
Folhas não lanceoladas .....	219
215 Brácteas involucrais revolutas (fig. 7) .	216
Sem esse característico .....	217
216 As folhas maiores até 15 milímetros de largura .....	E. ivaefolium
As folhas maiores com mais de 15 milímetros de largura .....	282
217 As folhas maiores até 2 centímetros de largura .....	218
As folhas maiores com mais de 2 centímetros de largura .....	E. extensum
218 Brácteas involucrais truncadas no ápice .....	E. ivaefolium
Sem esse característico .....	E. arrayanum
219 Brácteas involucrais revolutas (fig. 7) .	220
Sem esse característico .....	221
220 Folhas membranáceas .....	E. squarroso-ramosum
Folhas não membranáceas .....	E. squarrulosum
221 Até 30 flores em cada capítulo .....	222
Mais de 30 flores em cada capítulo ...	223
222 Página dorsal da folha densamente recoberta de pêlos muito aproximados entre si (tomentosa) .....	E. squalidum var. tomentosum
Sem esse característico .....	269
223 As folhas maiores até 2 centímetros de comprimento .....	E. multiflosculosum
As folhas maiores com mais de 2 centímetros de comprimento .....	224

224 Ramos da inflorescência divergentes.. Sem esse característico .....	E. extensum 356
225 Até 40 flores em cada capítulo .....	228
Mais de 40 flores em cada capítulo...	229
226 Invólucro duas vezes mais comprido que largo; brácteas involucrais muito caducas .....	E. Christleanum E. odoratum
Sem o conjunto desses caracteres.....	
227 Folhas alternas de ápice acuminado.. Sem o conjunto desses caracteres.....	E. hirsutum 361
228 Caule revestido de pêlos longos, septa- dos; pêlos até 2 milímetros de com- primento .....	266
Sem o conjunto desses caracteres.....	257
229 Capítulos até 50 flores; base das folhas cuneada .....	330
Capítulos com mais de 50 flores; base das folhas não cuneada .....	E. subserratum
230 As folhas maiores até 3 centímetros de comprimento .....	E. multiflosculosum
As folhas maiores com mais de 3 cen- tímetros de comprimento .....	231
231 Brácteas involucrais externas, ou to- das, revolutas (fig. 7) .....	232
Sem esse característico .....	236
232 Até 30 flores em cada capítulo .....	233
Mais de 30 flores em cada capítulo....	234
233 Folhas oval-rómbicas, agudas; ramos da inflorescência divergentes (foto 2); brácteas involucrais exteriores com apêndice foliáceo .....	E. squarroso-ramosum 341
Sem o conjunto desses caracteres ....	
234 Folhas oval-rómbicas, agudas; ramos de inflorescência divergentes; brácteas involucrais exteriores com apêndice foliáceo .....	E. squarroso-ramosum 235
Sem o conjunto desses caracteres ....	
235 Folhas até 15 milímetros de largura (as folhas maiores) .....	E. polyanthum
As folhas maiores com mais de 15 mi- límetros de largura .....	E. paucicapitulatum

- 236 Folhas sésseis ..... 241  
Folhas pecioladas ..... 237
- 237 Caule e ramos revestidos de pêlos longos, septados; pêlos até 2 milímetros de comprimento ..... 238  
Sem o conjunto desses caracteres .... 239
- 238 Folhas de margem serreada; serreado das folhas mucronado ..... *E. mucronulatum*  
Sem o conjunto desses caracteres .... *E. Arrayanum*
- 239 Folhas membranáceas ..... 240  
Folhas não membranáceas ..... *E. Arrayanum*
- 240 Invólucro até 7 milímetros de comprimento ..... *E. paucicapitulatum*  
Invólucro com mais de 7 milímetros de comprimento ..... 271
- 241 Folhas profundo-denteadas ..... *E. callilepis*  
Sem esse característico ..... *E. paucicapitulatum*
- 242 Todas as brácteas involucrais de ápice obtuso ..... 249  
Sem esse característico ..... 258
- 243 Página dorsal das folhas densamente recobertas de pêlos muito aproximados entre si (tomentosa) ..... *E. cinereo-viride*  
Sem esse característico ..... *E. pedale*
- 244 Brácteas involucrais interiores agudas ou acumiadas; invólucro com mais de 7 milímetros de comprimento ..... *E. oxylepis*  
Sem o conjunto desses caracteres .... 353
- 245 Capítulos sésseis, muito aproximados entre si, terminais; plantas até meio metro de altura ..... *E. rhinanthaceum*  
Sem o conjunto desses caracteres .... 246
- 246 Aquênios glabros ..... *E. odoratum*  
Aquênios pilosos nos ângulos ..... *E. minasgeraense*
- 247 Pedúnculos dos capítulos até um centímetro de comprimento ..... 252  
Pedúnculos dos capítulos com mais de um centímetro de comprimento ..... 273

- |  |  |
|--|--|
| 248 Brácteas involucrais interiores, ou todas, acuminadas .....  | <i>E. oxylepis</i> var. <i>tomentosum</i>                                |
| Sem êsse característico .....  | 304  |
| 249 Folhas glabras .....   | <i>E. laevigatum</i> var. <i>Clauseni</i>                                |
| Folhas pilosas .....   | 372  |
| 250 Só a parte média superior da folha serreada .....  | <i>E. minasgeraense</i>  |
| Sem êsse característico .....  | <i>E. laevigatum</i> var. <i>Clauseni</i>                                |
| 251 Capítulos até 10 flores, muito aproximados entre si .....  | <i>E. punctulatum</i>  |
| Sem o conjunto desses caracteres ....  | 374  |
| 252 Até 15 flores em cada capítulo .....   | <i>E. myriocephalum</i>  |
| Mais de 15 flores em cada capítulo....   | 253  |
| 253 Folhas membranáceas; aquênios pilosos nas estrias .....  | <i>E. foliatum</i>   |
| Sem o conjunto desses caracteres ....  | 309  |
| 254 Ervas; aquênios glandulosos no ápice. Sem o conjunto desses caracteres ....                                      | <i>E. umbelliforme</i><br><i>E. myriocephalum</i> var. <i>xipholepis</i> |
| 255 Brácteas involucrais interiores de ápice agudo; ramos com pêlos hispídos.. Sem o conjunto desses caracteres .... | <i>E. myriocephalum</i> var. <i>xipholepis</i><br>259                    |
| 256 Invólucro até 8 e meio milímetros de comprimento; brácteas involucrais interiores de ápice truncado .....        | <i>E. pictum</i><br><i>E. subtruncatum</i>                               |
| Sem o conjunto desses caracteres ....  |  |
| 257 Invólucro até 7 milímetros de comprimento .....  | <i>E. squalidum</i> var. <i>calceoides</i>                               |
| Invólucro com mais de 7 milímetros de comprimento .....  | <i>E. hispidulum</i>   |
| 258 Pedúnculo dos capítulos até um centímetro de comprimento; página ventral da folha glabra .....                   | <i>E. odoratum</i><br><i>E. angusticeps</i>                              |
| Sem o conjunto desses caracteres ....  |  |
| 259 Brácteas involucrais glabras .....   | <i>E. myriocephalum</i>  |
| Brácteas involucrais pilosas .....   | <i>E. adenolepis</i>   |
| 260 Folhas coriáceas .....   | 342  |
| Folhas não coriáceas .....   | <i>E. Meyeri</i>   |

261	Página dorsal da folha denso-glandulosa .....	E. pedale
	Sem esse característico .....	E. rhinanthaceum
262	Folhas de ápice obtuso; involúcro até 8 milímetros de comprimento .....	E. ellipticum
	Sem o conjunto desses caracteres ....	274
263	Aquênios ciliados nas estrias; último entre-nó do caule até 5 centímetros de comprimento; até 13 flores em cada capítulo .....	E. congestum
	Sem o conjunto desses caracteres ....	299
264	Brácteas involucrais caducas; folhas pecioladas .....	E. Christleanum
	Sem o conjunto desses caracteres ....	278
265	Involúcro até 5 milímetros de comprimento .....	371
	Involúcro com mais de 5 milímetros de comprimento .....	319
266	As folhas maiores até 10 centímetros de comprimento .....	E. extensum
	As folhas maiores com mais de 10 centímetros de comprimento .....	E. mucronatum
267	Todas as brácteas involucrais de ápice agudo .....	E. oxylepis
	Sem esse característico .....	277
268	Brácteas involucrais de ápice obtuso. Sem esse característico .....	E. porphyrolepis
		E. oxylepis
269	Todas as brácteas involucrais de ápice agudo; involúcro com mais de 7 milímetros de comprimento .....	E. oxylepis
	Sem o conjunto desses caracteres ....	270
270	Involúcro até 7 milímetros de comprimento .....	332
	Involúcro com mais de 7 milímetros de comprimento .....	355
271	Brácteas involucrais de ápice obtuso.. Sem esse característico .....	272
		E. oxylepis
272	Pêlos só nas nervuras da página dorsal das folhas .....	E. hispidulum
	Pêlos em toda a extensão da página dorsal das folhas .....	E. Maximiliani

- 273 Plantas revestidas de pêlos longos, hispídeos .....  
Sem o conjunto desses caracteres .... E. verbenaceum  
331
- 274 Brácteas involucrais exteriores de ápice obtuso ou arredondado .....  
Sem esse característico ..... E. angusticeps  
E. oxylepis
- 275 Brácteas involucrais exteriores revolutas e com um apêndice foliáceo; ramos das inflorescências divergentes (foto 2) .....  
Sem o conjunto desses caracteres .... E. squarroso-ramosum  
281
- 276 Folhas membranáceas; aquênios pilosos nas estrias .....  
Sem o conjunto desses caracteres .... E. foliatum  
E. squalidum
- 277 Nervuras laterais só atingindo até a metade superior da folha; involúcro até 8 milímetros de comprimento .....  
Sem o conjunto desses caracteres .... E. foliatum  
E. Maximiliani var. pauciflorum
- 278 Até 15 flores em cada capítulo ..... 283  
Mais de 15 flores em cada capítulo .. 293
- 279 Brácteas involucrais exteriores revolutas e com apêndice foliáceo; ramos da inflorescência divergentes (foto 2) .....  
Sem o conjunto desses caracteres .... E. squarroso-ramosum  
302
- 280 Pedúnculos dos capítulos até 1,5 cm. de comprimento .....  
Sem esse característico ..... E. foliatum  
E. pedunculosum
- 281 Plantas revestidas de pêlos longos, hispídeos .....  
Sem o conjunto desses caracteres .... 350  
E. foliatum
- 282 Brácteas involucrais exteriores com apêndice foliáceo; ramos da inflorescência divergentes .....  
Sem o conjunto desses caracteres .... E. squarroso-ramosum  
E. squarrosium
- 283 Plantas até meio metro de altura; capítulos muito aproximados entre si, terminais; involúcro até 7 milímetros de comprimento (foto 6) .....  
Sem o conjunto desses caracteres .... E. rhinanthaceum  
E. odoratum

284	As folhas maiores até 7 centímetros de comprimento .....	291
	As folhas maiores com mais de 7 centímetros de comprimento .....	287
285	Folhas cordiformes .....	<i>E. caaguazuense</i>
	Sem esse característico .....	301
286	Ervas .....	<i>E. ellipticum</i>
	Nunca ervas .....	343
287	As folhas maiores até 2 centímetros de largura; involúcro até 6 milímetros de comprimento .....	<i>E. lilacinum</i>
	Sem o conjunto desses caracteres ....	<i>E. Maximiliani</i> var. <i>pauciflorum</i>
288	Página ventral da folha pilosa .....	<i>E. margaritense</i>
	Página ventral da folha glabra .....	<i>E. laevigatum</i> var. <i>tomentosum</i>
289	Até 10 flores em cada capítulo .....	290
	Mais de 10 flores em cada capítulo....	377
290	Folhas até 25 milímetros de largura, lanceoladas .....	<i>E. Taunayanum</i>
	Sem o conjunto desses caracteres ....	376
291	Página ventral da folha pilosa; folhas acuminadas .....	<i>E. Maximiliani</i> var. <i>pauciflorum</i>
	Sem o conjunto desses caracteres ....	337
292	Folhas de ápice agudo .....	<i>E. angusticeps</i>
	Folhas de ápice obtuso .....	<i>E. latisquamulosum</i>
293	Folhas densamente pontuadas de glândulas na face dorsal .....	<i>E. latisquamulosum</i>
	Sem esse característico .....	<i>E. rhinanthaceum</i> var. <i>oinopolepis</i>
294	Caule piloso; folhas coriáceas; pecíolo de dois a três milímetros de comprimento .....	369
	Sem o conjunto desses caracteres ....	<i>E. adscendens</i> var. <i>parcisetosum</i>
295	Caule revestido de pêlos longos; folhas coriáceas; pecíolo de 2 a 3 milímetros de comprimento .....	<i>E. adscendens</i>
	Sem o conjunto desses caracteres ....	<i>E. adscendens</i> var. <i>parcisetosum</i>

- 296 Caule revestido de pêlos longos; folhas coriáceas; peciolo de 2 a 3 milímetros de comprimento ..... E. adscendens  
Sem o conjunto desses caracteres .... E. adscendens var. parci-  
setosum
- 297 Caule revestido de pêlos longos; folhas coriáceas; peciolo de 2 a 3 milímetros de comprimento ..... E. adscendens  
Sem o conjunto desses caracteres .... 333
- 298 Caule revestido de pêlos longos; folhas coriáceas; peciolo de 2 a 3 milímetros de comprimento ..... E. adscendens  
Sem o conjunto desses caracteres .... E. adscendens var. parci-  
setosum
- 299 Caule revestido de pêlos longos; folhas coriáceas; peciolo de 2 a 3 milímetros de comprimento ..... E. adscendens  
Sem o conjunto desses caracteres .... 334
- 300 Folhas alternas; vênulas formando reticulado saliente na página dorsal .... E. stachyophyllum  
Sem o conjunto desses caracteres.... E. ellipticum
- 301 Último entre-nó do caule até 5 centímetros de comprimento ..... E. congestum  
Último entre-nó do caule com mais de 5 centímetros de comprimento ..... E. adscendens
- 302 Brácteas involucrais interiores glabras, truncadas no ápice ..... E. ivaeifollum  
Sem o conjunto desses caracteres.... E. squarulosum
- 303 Invólucro até 7 milímetros de comprimento ..... 360  
Invólucro com mais de 7 milímetros de comprimento ..... 318
- 304 Aquênios maiores até dois e meio milímetros de comprimento; papus até 4 milímetros de comprimento ..... E. sitiense  
Sem o conjunto desses caracteres .... 305
- 305 As folhas maiores até um centímetro de largura; invólucro com mais de 9 milímetros de comprimento ..... E. barbacense  
Sem o conjunto desses caracteres .... 316

306 Brácteas involucrais interiores glabras, truncadas no ápice .....	307
Sem o conjunto desses caracteres ....	<i>E. squarrulosum</i>
307 Até 15 flores em cada capítulo .....	<i>E. ivaefolium</i> var. <i>asperum</i>
Mais de 15 flores em cada capítulo....	308
308 Folhas de margem crenada; involúcro até 5 milímetros de comprimento ....	<i>E. ivaefolium</i> var. <i>extrorsum</i>
Sem o conjunto desses caracteres ....	<i>E. ivaefolium</i>
309 Brácteas involucrais internas petaloides .....	<i>E. ivaefolium</i>
Sem esse característico .....	<i>E. squallidum</i>
310 Invólucro até 5 milímetros de comprimento; folhas lineares .....	<i>E. ivaefolium</i> var. <i>extrorsum</i>
Sem o conjunto desses caracteres ....	312
311 Brácteas involucrais exteriores com apêndice foliáceo .....	<i>E. squarroso-ramosum</i>
Sem esse característico .....	<i>E. ivaefolium</i>
312 Até 12 flores em cada capítulo .....	<i>E. ivaefolium</i> var. <i>asperum</i>
Mais de 12 flores em cada capítulo....	<i>E. ivaefolium</i>
313 Folhas alternas .....	366
Folhas opostas .....	314
314 Até 5 flores em cada capítulo; folhas cordiformes na base .....	<i>E. caaguazuense</i>
Sem o conjunto desses caracteres ....	315
315 Caule revestido de pêlos longos, septados .....	362
Sem o conjunto desses caracteres ....	<i>E. congestum</i>
316 Brácteas involucrais interiores de ápice agudo .....	<i>E. cylindrocephalum</i>
Sem esse característico .....	322
317 Folhas alternas .....	<i>E. hirsutum</i>
Folhas opostas .....	<i>E. xylorrhizum</i>
318 Página ventral da folha glabra .....	352
Página ventral da folha pilosa .....	321
319 Caule piloso; as folhas maiores com mais de dois centímetros de largura..	320
Sem o conjunto desses caracteres ....	346

- 320 Brácteas involucrais interiores de ápice agudo ou acumulado ..... 327  
Sem o conjunto desses caracteres .... 347
- 321 Brácteas involucrais internas ou todas de ápice obtuso ..... *E. pedunculosum*  
Sem esse característico ..... 370
- 322 Nervuras laterais atingindo o ápice da folha; involucre com mais de 8 milímetros de comprimento ..... 336  
Sem o conjunto desses caracteres .... *E. foliatum*
- 323 Involucre até 5 milímetros de comprimento ..... *E. xylorrhizum*  
Involucre com mais de 5 milímetros de comprimento ..... 324
- 324 Até 15 flores em cada capítulo ..... *E. ellipticum*  
Mais de 15 flores em cada capítulo.... *E. adenolepis*
- 325 Brácteas involucrais exteriores revolutas, e as interiores truncadas no ápice. Sem o conjunto desses caracteres.... *E. ivaefolium*  
*E. squalidum*
- 326 As folhas maiores até 6 centímetros de comprimento ..... *E. ellipticum*  
As folhas maiores com mais de 6 centímetros de comprimento ..... *E. umbelliforme*
- 327 Todas as brácteas involucrais de ápice agudo ..... *E. oxylepis*  
Só as brácteas involucrais interiores de ápice agudo ..... *E. odoratum*
- 328 Caule revestido de pêlos longos; folhas coriáceas; pecíolo de 2 a 3 milímetros de comprimento ..... *E. adscendens*  
Sem o conjunto desses caracteres.... *E. adscendens* var. *parcisetosum*
- 329 Brácteas involucrais glabras ..... *E. verbenaceum*  
Brácteas involucrais pilosas ..... *E. adenolepis*
- 330 Folhas de margem inteira; pecíolo até 8 milímetros de comprimento; folhas até 10 centímetros de comprimento.. *E. extensum*  
Sem o conjunto desses caracteres.... *E. mucronatum*
- 331 Pedúnculos dos capítulos até 1,5 cm. de comprimento ..... *E. foliatum*  
Sem esse característico ..... *E. pedunculosum*

- 332 Folhas maiores com mais de 3 centímetros de comprimento; nervuras formando reticulado saliente na página dorsal da folha .....  
Sem o conjunto desses caracteres....
- 333 Plantas até 50 centímetros de altura.  
Plantas com mais de 50 centímetros de altura .....
- 334 Plantas até 50 centímetros de altura.  
Plantas com mais de 50 centímetros de altura .....
- 335
- 336 Pilosidade dos ramos aveludada; folhas pontuadas de glândulas .....  
Sem o conjunto desses caracteres....
- 337 Folhas de ápice obtuso .....  
Folhas de ápice não obtuso .....
- 338 Base da folha cuneada .....  
Base da folha não cuneada .....
- 339 Todas as brácteas involucrais agudas ou acuminadas .....  
Sem esse característico .....
- 340 Brácteas involucrais externas com apêndice foliáceo no ápice e glandulosas no dorso .....  
Sem o conjunto desses caracteres ....
- 341 Brácteas involucrais externas com apêndice foliáceo no ápice e glandulosas no dorso .....  
Sem o conjunto desses caracteres ....
- 342 Folhas maiores até 2,5 centímetros de largura .....  
Folhas maiores com mais de 2,5 centímetros de largura .....
- E. squalidum* var. *caleoides*  
*E. squalidum*
- E. adscendens* var. *parcisetosum*  
*E. squalidum* var. *Martiusii*
- E. adscendens* var. *parcisetosum*
- E. squalidum* var. *subvelutinum*  
*E. squalidum*
- E. ferrugineum*  
357
- E. minasgeraesense*  
*E. ferrugineum*
- E. oxylepis*  
*E. angusticeps*
- E. squarroso-ramosum*  
349
- E. squarroso-ramosum*  
*E. ivaefolium*
- E. ivaefolium*  
*E. paucicapitulatum*
- E. asperrimum* var. *Gardneri*  
*E. asperrimum*

- 343 Folhas ovais; involúcro até 5 milímetros de comprimento .....  
Sem o conjunto desses caracteres ....  
*E. squalidum* var. *Martiusii*  
*E. tectum*
- 344 Folhas de margem serreada .....  
Folhas de margem inteira .....  
*E. laevigatum* var. *Clausenii*  
*E. tectum*
- 345 Folhas lineares; capítulos com mais de 16 flores .....  
Sem o conjunto desses caracteres ....  
*E. ivaefolium* var. *extrorsum*  
*E. ivaefolium* var. *laxiflorum*
- 346 Brácteas involucrais internas truncadas no ápice .....  
Sem esse característico .....  
*E. ivaefolium*  
*E. rhinanthaceum*
- 347 Brácteas involucrais internas truncadas no ápice e as externas revolutas..  
Sem o conjunto desses caracteres ....  
*E. ivaefolium*  
*E. latisquamulosum*
- 348 Até 12 flores em cada capítulo .....  
Mais de 12 flores em cada capítulo....  
*E. ivaefolium* var. *asperum*  
*E. ivaefolium*
- 349 Capítulos até 12 flores .....  
Capítulos com mais de 12 flores .....  
*E. ivaefolium* var. *asperum*  
*E. ivaefolium*
- 350 Brácteas involucrais glandulosas e pilosas no dorso .....  
Sem esse característico .....  
*E. adenolepis*  
*E. verbenaceum*
- 351 Folhas séssels, coriáceas .....  
Sem esse característico .....  
*E. cryptanthum*  
*E. ellipticum*
- 352 Folhas acuminadas .....  
Sem esse característico .....  
*E. odoratum*  
*E. squalidum*
- 353 Aquênios glabros, até 4 mm. de comprimento .....  
Sem o conjunto desses caracteres....  
*E. squalidum* var. *subvelutinum*  
*E. Maximilianii* var. *pau-ciflorum*
- 354 Folhas agudas no ápice .....  
Folhas obtusas no ápice .....  
*E. foliatum*  
*E. sitiense*
- 355 Base da folha truncada .....  
Sem esse característico .....  
*E. hirsutum*  
*E. squalidum* var. *caleoides*
- 356 Folhas acuminadas; pilosidade esparsa na página dorsal da folha .....  
Sem o conjunto desses caracteres....  
*E. hispidulum*  
*E. squalidum* var. *caleoides*

357	Caule e ramos densamente pilosos.... Sem esse característico .....	<i>E. squalidum</i> <i>E. Maximilliani</i> var. <i>pau-</i> <i>ciflorum</i>
358	Folhas com mais de 3 cm. de comprimento .....	363
	Folhas até 3 cm. de comprimento....	359
359	Aquênios glandulosos; capítulos até 12 flores .....	364
	Sem o conjunto desses caracteres....	368
360	Ervas .....	<i>E. adscendens</i> var. <i>parcisetosum</i>
	Não ervas .....	<i>E. squalidum</i>
361	Aquênios glandulosos .....	<i>E. congestum</i>
	Aquênios não glandulosos .....	367
362	Aquênios glandulosos .....	<i>E. hirsutum</i>
	Aquênios não glandulosos .....	<i>E. adscendens</i>
363	Folhas elípticas .....	<i>E. ellipticum</i>
	Folhas ovais .....	<i>E. xylorrhizum</i>
364	Folhas elípticas de base cuneada .....	<i>E. ellipticum</i>
	Sem o conjunto desses caracteres....	<i>E. congestum</i>
365	Base da folha cuneada .....	<i>E. ellipticum</i>
	Base da folha não cuneada .....	<i>E. congestum</i>
366	Folhas obtusas, com pontuações glandulosas nas duas faces .....	<i>E. pedale</i>
	Sem o conjunto desses caracteres....	<i>E. hirsutum</i>
367	Folhas com pontuações glandulosas nas duas faces .....	<i>E. pedale</i>
	Sem esse característico .....	<i>E. adscendens</i>
368	Folhas com pontuações glandulosas nas duas faces .....	<i>E. pedale</i>
	Sem esse característico .....	<i>E. adscendens</i>
369	Brácteas involucrais internas petaloides .....	<i>E. ivaefolium</i>
	Sem esse característico .....	<i>E. adscendens</i>
370	Todas as brácteas involucrais de ápice agudo .....	<i>E. oxylepis</i>
	Só as brácteas internas de ápice agudo	<i>E. squalidum</i>

371 Até 15 flores em cada capítulo .....	<i>E. squalidum</i> var. <i>Martiusii</i>
Mais de 15 flores em cada capítulo...	<i>E. squalidum</i> var. <i>subvelutinum</i>
372 Pêlos longos, hispídeos, septados, dispostos nos ramos e nervuras da folha. Sem esse característico .....	<i>E. verbenaceum</i> <i>E. pedunculatum</i>
373 Invólucro até 8 mm. de comprimento. Invólucro com mais de 8 mm. de comprimento .....	<i>E. cylindrocephalum</i> <i>E. angusticeps</i>
374 Folhas coriáceas .....	<i>E. laevigatum</i> var. <i>Clauseni</i>
Folhas não coriáceas .....	<i>E. Christleanum</i>
375 Capítulos pedunculados .....	<i>E. laevigatum</i> var. <i>subcapillatum</i>
Capítulos sésseis .....	<i>E. angulicaule</i>
376 Até 5 flores em cada capítulo .....	<i>E. Hilarii</i>
Mais de 5 flores em cada capítulo....	<i>E. angulicaule</i>
377 Capítulos sésseis, até 15 flores .....	<i>E. angulicaule</i>
Sem o conjunto desses caracteres....	<i>E. ganophyllum</i>

Secção II — *Chromolaena* DC.

(ESPÉCIES)

1 Base da folha cuneada .....	2
Base da folha não cuneada .....	3
2 Brácteas involucrais ciliadas; folhas profundo-denteadas .....	<i>E. Chaseae</i>
Sem o conjunto desses caracteres....	<i>E. horminoides</i>
3 Brácteas involucrais de ápice incurvado; aquênios maiores até três e meio milímetros de comprimento; capítulos subglobosos .....	<i>E. epaleaceum</i>
Sem o conjunto desses caracteres....	4
4 As folhas maiores até três centímetros de largura; aquênios maiores até quatro e meio milímetros de comprimento .....	<i>E. calamocephalum</i>
Sem o conjunto desses caracteres....	<i>E. mattogrossense</i>

Secção III — *Subimbricata* (DC.) Hoffmann

(ESPÉCIES)

1	Capítulos séssels, ou quase séssels, muito aproximados uns dos outros .....	256	
	Sem o conjunto desses caracteres ....	2	
2	Aquênios glandulosos .....	3	
	Aquênios não glandulosos .....	21	
3	Folhas membranáceas .....	4	
	Folhas não membranáceas .....	14	
4	Folhas maiores até três centímetros de comprimento .....	5	
	As folhas maiores com mais de três centímetros de comprimento .....	6	
5	Folhas glabras .....		<i>E. revolutum</i>
	Folhas pilosas .....		<i>E. Vauthierianum</i> var. <i>campestre</i>
6	As folhas maiores até cinco centímetros de comprimento .....	7	
	As folhas maiores com mais de cinco centímetros de comprimento .....	8	
7	Folhas cordiformes .....		<i>E. patens</i>
	Folhas não cordiformes .....	118	
8	Até 10 flores em cada capítulo .....	13	
	Mais de 10 flores em cada capítulo ..	9	
9	Folhas glabras .....		<i>E. Vauthierianum</i> var. <i>glabriusculum</i>
	Folhas pilosas .....	10	
10	Peciolo alado ou peciolo nulo .....	11	
	Peciolo não alado .....	12	
11	Folhas glandulosas .....		<i>E. Vauthierianum</i> var. <i>glandulosum</i>
	Folhas não glandulosas .....	300	
12	Base da folha truncada .....		<i>E. Vauthierianum</i> var. <i>trichotomum</i>
	Base da folha não truncada .....		<i>E. Vauthierianum</i>
13	Brácteas involucrais agudas no ápice.		<i>E. patens</i>
	Brácteas involucrais obtusas no ápice.		<i>E. inulaefolium</i>

14 As folhas maiores até três centímetros de comprimento .....	15	
As folhas maiores com mais de três centímetros de comprimento .....	18	
15 Folhas glabras .....	16	
Folhas pilosas .....	311	
16 Folhas de ápice agudo .....	17	
Folhas de ápice não agudo .....		<i>E. polycladum</i>
17 As folhas maiores até dois centímetros de largura, uninérveas .....		<i>E. filifolium</i>
As folhas maiores com mais de dois centímetros de largura, peninérveas..		<i>E. revolutum</i>
18 As folhas maiores até cinco centímetros de comprimento .....	20	
As folhas maiores com mais de cinco centímetros de comprimento .....	19	
19 Folhas acuminadas; capítulos com cinco flores .....		<i>E. itatiayense</i>
Sem o conjunto desses caracteres ....		<i>E. monardifolium</i>
20 Folhas lineares, uninérveas .....	312	
Sem o conjunto desses caracteres ....		<i>E. costatipes</i>
21 As folhas maiores até 4 centímetros de comprimento .....	22	
As folhas maiores com mais de 4 centímetros de comprimento .....	76	
22 Até 15 flores em cada capítulo .....	23	
Mais de 15 flores em cada capítulo ....	65	
23 Folhas profundamente partidas .....	24	
Sem esse característico .....	34	
24 Folhas pinatifidas .....	25	
Folhas bipinatifidas .....	33	
25 Até 5 flores em cada capítulo .....	26	
Mais de 5 flores em cada capítulo ....	31	
26 Capítulos dispostos em panículas de ramos .....	27	
Sem esse característico .....	28	
27 Folhas opostas .....		<i>E. bunifolium</i>
Folhas alternas .....		<i>E. pinnatipartitum</i>

28 Folhas glabras .....	E. Gaudichaudianum var. macrodon
Folhas pilosas .....	29
29 Folhas lobadas, até dois centímetros de comprimento .....	E. Gaudichaudianum var. lobatum
Sem o conjunto desses caracteres ....	30
30 Segmentos da folha obtusos no ápice. ....	E. polycephalum var. pinnatifidum
Sem esse característico .....	E. Gaudichaudianum var. bipinnatum
31 Brácteas involucrais glabras .....	32
Brácteas involucrais pilosas .....	E. pinnatifidum
32 Capítulos dispostos em panículas de racemos .....	E. buniifolium
Sem esse característico .....	E. polycephalum var. pinnatifidum
33 Capítulos dispostos em panículas de racemos .....	E. buniifolium
Sem esse característico .....	E. Gaudichaudianum var. bipinnatum
34 Folhas glabras .....	35
Folhas pilosas .....	48
35 Até 5 flores em cada capítulo .....	36
Mais de 5 flores em cada capítulo ....	46
36 As folhas maiores até três milímetros de largura .....	37
As folhas maiores com mais de três milímetros de largura .....	41
37 As folhas maiores até um centímetro de comprimento .....	40
As folhas maiores com mais de um centímetro de comprimento .....	38
38 Capítulos dispostos em panículas de racemos .....	E. buniifolium
Sem esse característico .....	39
39 Ápice da folha caloso .....	E. praefictum
Sem esse característico .....	119
40 Capítulos dispostos em panículas de racemos .....	E. buniifolium
Sem esse característico .....	E. ericoides

41 Brácteas involucrais interiores obtusas.	42
Brácteas involucrais interiores agudas ou acuminadas .....	45
42 Capítulos dispostos em panículas de ra- cemos .....	E. tremulum
Sem esse característico .....	43
43 Ramos glabros .....	E. campestre
Ramos pilosos .....	44
44 Folhas lanceoladas .....	E. ascleplaedum
Folhas não lanceoladas .....	E. Gaudichaudianum var. leucodon
45 Folhas uninérveas .....	E. praefictum
Folhas não uninérveas .....	E. campestre
46 Até 6 flores em cada capítulo .....	E. bunlifolium
Mais de 6 flores em cada capítulo ..	47
47 Folhas de margem revoluta .....	E. revolutum
Sem esse característico .....	E. polycladum
48 Folhas membranáceas .....	49
Folhas não membranáceas .....	50
49 Até 5 flores em cada capítulo .....	E. Gaudichaudianum
Mais de 5 flores em cada capítulo ....	E. semistriatum
50 As folhas maiores até 4 milímetros de largura .....	51
As folhas maiores com mais de 4 mili- metros de largura .....	57
51 Brácteas involucrais interiores, ou to- das, agudas ou acuminadas .....	52
Brácteas involucrais interiores, ou to- das, obtusas .....	54
52 Invólucro até 7 milímetros de compri- mento .....	53
Invólucro com mais de 7 milímetros de comprimento .....	E. calyculatum
53 Até 6 flores em cada capítulo .....	E. bunlifolium
Mais de 6 flores em cada capítulo ....	E. polycladum
54 As folhas maiores até 8 milímetros de comprimento .....	E. variolatum
As folhas maiores com mais de 8 mi- límetros de comprimento .....	55

55 Folhas de ápice obtuso; involúcro até 5 milímetros de comprimento .....	56
Sem o conjunto desses caracteres ....	<i>E. spathulatum</i>
56 Pêlos dispostos só nas margens e na nervura central das folhas .....	<i>E. multifolium</i>
Sem êsse característico .....	<i>E. ligualaefolium</i>
57 Até 5 flores em cada capítulo .....	58
Mais de 5 flores em cada capítulo ....	64
58 As folhas maiores até um centímetro de largura .....	59
As folhas maiores com mais de um centímetro de largura .....	60
59 Folhas fasciculadas, pilosas só nas margens e na nervura central .....	<i>E. multifolium</i>
Sem o conjunto desses caracteres ....	<i>E. spathulatum</i> var. <i>latifolium</i>
60 Aquênios glabros .....	61
Aquênios pilosos .....	63
61 Todas as folhas opostas; margens da folha grossa serreada .....	<i>E. Gaudichaudianum</i> var. <i>oppositifolium</i>
Sem o conjunto desses caracteres ....	62
62 Folhas lobadas, até 2 centímetros de comprimento .....	<i>E. Gaudichaudianum</i> var. <i>lobatum</i>
Sem o conjunto desses caracteres ....	<i>E. Gaudichaudianum</i>
63 Folhas alternas .....	<i>E. polycephalum</i>
Folhas opostas .....	<i>E. pernambucense</i>
64 Folhas alternas .....	<i>E. polycephalum</i>
Folhas opostas .....	<i>E. pernambucense</i>
65 Invólucro até 5 milímetros de comprimento .....	66
Invólucro com mais de 5 milímetros de comprimento .....	67
66 Folhas profundamente partidas (fig. 14, 15, 16) .....	<i>E. ceratophyllum</i>
Sem êsse característico .....	<i>E. microstemon</i>
67 As folhas maiores até 2 centímetros de comprimento .....	68

As folhas maiores com mais de 2 centímetros de comprimento .....	63	
68 Folhas glabras .....		E. revolutum
Folhas pilosas .....		E. vindex
69 Aquênios maiores até 4 milímetros de comprimento .....	70	
Aquênios maiores com mais de 4 milímetros de comprimento .....		E. jaraguense
70 Até 60 flores em cada capítulo .....	71	
Mais de 60 flores em cada capítulo ....		E. Esperanzae
71 Folhas sésseis; caule com pêlos glandulíferos .....		E. amygdalinum var glandulosum
Sem o conjunto desses caracteres ....	72	
72 As folhas maiores até um centímetro de largura .....	73	
As folhas maiores com mais de um centímetro de largura .....	75	
73 Folhas de ápice agudo .....	74	
Folhas de ápice obtuso .....		E. gentianoides
74 Folhas de margem revoluta .....		E. pyramidale
Sem esse característico .....		E. amygdalinum var. elegans
75 Folhas glabras .....		E. amygdalinum var. dissitiflorum
Folhas pilosas .....	301	
76 Folhas membranáceas .....	77	
Folhas não membranáceas .....	142	
77 Invólucro até 6 milímetros de comprimento .....	78	
Invólucro com mais de 6 milímetros de comprimento .....	123	
78 Ramos glabros .....	110	
Ramos pilosos .....	79	
79 Folhas peninérveas .....	80	
Folhas não peninérveas .....	103	

80 As folhas maiores até 6 centímetros de comprimento .....	81
As folhas maiores com mais de 6 centímetros de comprimento .....	86
81 Até 5 flores em cada captulo .....	82
Mais de 5 flores em cada captulo ....	85
82 As folhas maiores até um centímetro de largura .....	E. serratum
As folhas maiores com mais de um centímetro de largura .....	83
83 Folhas de ápice agudo ou acuminado. Sem esse característico .....	84 292
84 Folhas de margem inteira .....	E. Dusenii
Folhas de margem não inteira .....	E. intermedium
85 Ramos do estilete ligeiramente capitados no ápice .....	E. corumbense
Sem esse característico .....	86
86 Até 15 flores em cada capítulo .....	E. serrulatum
Mais de 15 flores em cada capítulo ..	87
87 Pecíolo das folhas maiores até um centímetro de comprimento; até 30 flores em cada capítulo .....	E. Lundianum
Sem o conjunto desses caracteres ....	303
88 As folhas maiores até 10 centímetros de comprimento .....	89
As folhas maiores com mais de 10 centímetros de comprimento .....	99
89 As folhas maiores até 2 centímetros de largura .....	90
As folhas maiores com mais de 2 centímetros de largura .....	94
90 Até 5 flores em cada capítulo .....	91
Mais de 5 flores em cada capítulo ....	93
91 Folhas de margem inteira .....	E. Dusenii
Folhas de margem não inteira .....	92
92 As folhas maiores até um centímetro de largura .....	E. serratum
As folhas maiores com mais de um centímetro de largura .....	E. intermedium

93 Folhas alternas .....	<i>E. subverticillatum</i>
Folhas opostas .....	<i>E. serrulatum</i>
94 Base da folha arredondada .....	<i>E. Dusenii</i>
Base da folha não arredondada .....	95
95 Ramos do estilete ligeiramente capitados no ápice .....	<i>E. corumbense</i>
Sem esse característico .....	96
96 Caule e ramos revestidos de pêlos longos; pêlos purpureo-septados .....	<i>E. inulaefolium form. lasiophlebium</i>
Sem o conjunto desses caracteres ....	97
97 Até 15 flores em cada capítulo .....	282
Mais de 15 flores em cada capítulo ....	98
98 Pecíolo das folhas maiores até dois centímetros de comprimento; até 30 flores em cada capítulo .....	<i>E. Lundianum</i>
Sem o conjunto desses caracteres ....	290
99 Folhas de margem inteira .....	<i>E. velutinum</i>
Folhas de margem não inteira .....	100
100 Caule e ramos revestidos de pêlos longos; pêlos purpureo-septados .....	<i>E. inulaefolium form. lasiophlebium</i>
Sem o conjunto desses caracteres ....	101
101 Folhas pilosas na página dorsal; bracteias involucrais membranáceas .....	<i>E. ivaefolium</i>
Sem o conjunto desses caracteres ....	291
102 Até 15 flores em cada capítulo .....	13
Mais de 15 flores em cada capítulo ...	109
103 Folhas de margem crenada .....	104
Sem esse característico .....	106
104 As folhas maiores até 6 centímetros de comprimento .....	<i>E. semistriatum</i>
As folhas maiores com mais de 6 centímetros de comprimento .....	105
105 Caule e ramos revestidos de pêlos; pêlos longos, purpureo-septados .....	<i>E. inulaefolium forma lasiophlebium</i>
Sem o conjunto desses caracteres ....	<i>E. inulaefolium</i>

106 Folhas de base cordiforme ou arredondada .....	107
Sem esse característico .....	108
107 Brácteas involucrais agudas no ápice. Brácteas involucrais não agudas no ápice .....	313
108 Brácteas involucrais obtusas no ápice .....	151
Brácteas involucrais não obtusas no ápice .....	<i>E. inulaefolium</i> var <i>suaevolens</i>
109 Folhas de ápice acuminado, de margem serreada e de base arredondada .. Sem o conjunto desses caracteres .....	<i>E. vitalbe</i> <i>E. viridiflorum</i>
110 Folhas sésseis .....	<i>E. serratum</i>
Folhas pecioladas .....	111
111 Até 15 brácteas involucrais .....	112
Mais de 15 brácteas involucrais .....	120
112 As folhas maiores até 10 centímetros de comprimento .....	113
As folhas maiores com mais de 10 centímetros de comprimento .....	116
113 Até 5 flores em cada capítulo .....	<i>E. itatiayense</i>
Mais de 5 flores em cada capítulo .....	114
114 Brácteas involucrais coloridas .....	<i>E. picturatum</i>
Sem esse característico .....	115
115 Corola estreita, até 0,5mm. de largura. Sem esse característico .....	<i>E. microstemon</i> 272
116 Até 5 flores em cada capítulo .....	<i>E. itatiayense</i>
Mais de 5 flores em cada capítulo .....	117
117 Brácteas involucrais coloridas; aquênios maiores até 2 milímetros de comprimento .....	<i>E. picturatum</i>
Sem o conjunto desses caracteres .....	<i>E. orgyale</i>
118 Folhas pecioladas .....	<i>E. Vauthierianum</i> var. <i>campestre</i>
Folhas sésseis .....	<i>E. amphidictium</i>
119 Brácteas involucrais pilosas; folhas fasciculadas .....	<i>E. filifolium</i>
Sem o conjunto desses caracteres .....	<i>E. angustissimum</i>

120 Até 15 flores em cada capítulo .....	121
Mais de 15 flores em cada capítulo ...	122
121 Brácteas involucrais coloridas; aquê- nios maiores até 2 milímetros de com- primento .....	<i>E. picturatum</i>
Sem o conjunto desses caracteres .....	<i>E. orgyale</i>
122 Folhas de margem serreada; capítulo com mais de 25 flores .....	304
Sem o conjunto desses caracteres .....	<i>E. ganophyllum</i>
123 Folhas glabras .....	124
Folhas pilosas .....	128
124 Base da folha cordiforme ou arredon- dada .....	125
Sem esse característico .....	126
125 Até 15 flores em cada capítulo .....	<i>E. morifolium</i>
Mais de 15 flores em cada capítulo ..	<i>E. vitalbe</i>
126 Até 25 flores em cada capítulo .....	127
Mais de 25 flores em cada capítulo ....	<i>E. carnosifolium</i>
127 Até 15 flores em cada capítulo; folhas de margem serreada .....	<i>E. morifolium</i>
Sem o conjunto desses caracteres .....	<i>E. ganophyllum</i>
128 Até 20 flores em cada capítulo .....	129
Mais de 20 flores em cada capítulo ..	135
129 Folhas maiores até 8 centímetros de comprimento .....	130
As folhas maiores com mais de 8 cen- tímetros de comprimento .....	132
130 Base da folha cordiforme .....	<i>E. patens</i>
Sem esse característico .....	131
131 Ramos do estilete ligeiramente capita- dos no ápice .....	279
Sem esse característico .....	274
132 Folhas peninérveas .....	133
Folhas não peninérveas .....	<i>E. hemisphaericum</i>
133 Até 5 flores em cada capítulo .....	<i>E. velutinum</i>
Mais de 5 flores em cada capítulo ....	134
134 Ramos do estilete ligeiramente capita- dos no ápice .....	<i>E. corumbense</i>
Sem esse característico .....	275

135 Até 30 flores em cada capítulo .....	136
Mais de 30 flores em cada capítulo ..	137
136 Folhas peninérveas; aquênios pilosos; pecíolos das folhas maiores com mais de 8 milímetros de comprimento .....	276
Sem o conjunto desses caracteres .....	<i>E. hemisphaericum</i>
137 Pecíolo das folhas maiores até um cen- tímetro de comprimento; capítulo até 40 flores .....	138
Sem o conjunto desses caracteres .....	139
138 Aquênios maiores até 3 milímetros de comprimento .....	<i>E. hirsutissimum</i>
Aquênios maiores com mais de 3 mi- límetros de comprimento .....	<i>E. jaraguense</i>
139 Folhas maiores até 6 centímetros de comprimento, alternas .....	<i>E. jaraguense</i>
Sem o conjunto desses caracteres .....	140
140 Aquênios glabros com mais de 2 mili- metros de comprimento .....	<i>E. carnosifolium</i>
Sem o conjunto desses caracteres .....	141
141 Até 70 flores em cada capítulo; bra- cteas involucrais até 30 .....	<i>E. trixoides</i>
Mais de 70 flores em cada capítulo; brácteas involucrais mais de 30 .....	<i>E. Esperanzae</i>
142 Invólucro até 6 milímetros de compri- mento .....	143
Invólucro com mais de 6 milímetros de comprimento .....	222
143 As folhas maiores até 6 centímetros de comprimento .....	144
As folhas maiores com mais de 6 cen- tímetros de comprimento .....	185
144 Até 15 flores em cada capítulo .....	145
Mais de 15 flores em cada capítulo ....	184
145 Até 5 flores em cada capítulo .....	146
Mais de 5 flores em cada capítulo ....	173
146 Capítulos dispostos em panículas de ra- cemos .....	147
Sem esse característico .....	149

147 As folhas maiores até 3 milímetros de largura .....	E. bunifolium
As folhas maiores com mais de 3 milímetros de largura .....	148
148 As folhas maiores até um centímetro de largura .....	E. tremulum
As folhas maiores com mais de um centímetro de largura .....	E. crenulatum
149 Folhas penínérveas .....	150
Folhas não penínérveas .....	169
150 As folhas maiores até 5 centímetros de comprimento .....	152
As folhas maiores com mais de 5 centímetros de comprimento .....	161
151 Ramos e pecíolos com pêlos longos, purpúreo-articulados .....	E. inulaefolium var. lasio- phlebium
Sem esse característico .....	E. neglectum
152 Aquênios glabros .....	153
Aquênios pilosos .....	158
153 Folhas lineares .....	154
Folhas não lineares .....	156
154 As folhas maiores até 9 milímetros de largura .....	E. serratum
As folhas maiores com mais de 9 milímetros de largura .....	155
155 As folhas maiores até 15 milímetros de largura .....	E. serratum var. confertum
As folhas maiores com mais de 15 milímetros de largura .....	E. serratum var. alpestris
156 Todas as folhas alternas .....	297
Sem esse característico .....	157
157 Folhas profundamente partidas (fig. 14, 15, 16) .....	E. Gaudichaudianum var. macrodon
Sem esse característico .....	E. Gaudichaudianum
158 Invólucro até 5 milímetros de comprimento .....	159
Invólucro com mais de 5 milímetros de comprimento .....	310

159 Folhas pinatífidas .....	<i>E. polycephalum</i> var. <i>pin-</i> <i>natífidum</i>
Sem esse característico .....	160
160 Folhas alternas .....	315
Folhas opostas .....	<i>E. pernambucense</i>
161 Folhas alternas .....	166
Folhas opostas .....	162
162 Invólucro até 5 milímetros de comprimento .....	163
Invólucro com mais de 5 milímetros de comprimento .....	165
163 Folhas lineares .....	<i>E. serratum</i>
Folhas não lineares .....	164
164 As folhas maiores até um centímetro de largura .....	<i>E. amygdalinum</i> var. <i>elegans</i>
As folhas maiores com mais de um centímetro de largura .....	283
165 Pecíolo subcilíndrico; folhas de ápice agudo, de margem inteira e de base arredondada .....	<i>E. Dusenii</i>
Sem o conjunto desses caracteres ....	<i>E. dictyophyllum</i>
166 Página dorsal da folha pontuada (glândulas) .....	167
Sem esse característico .....	166
167 Até 5 flores em cada capítulo .....	<i>E. dentatum</i>
Mais de 5 flores em cada capítulo ....	<i>E. subcapitatum</i>
168 Brácteas involucrais interiores, ou todas, de ápice agudo .....	<i>E. dictyophyllum</i>
Brácteas involucrais interiores, ou todas, de ápice obtuso .....	<i>E. multicroenulatum</i>
169 Folhas uninérveas .....	170
Folhas não uninérveas .....	172
170 Folha de ápice caloso .....	<i>E. praefictum</i>
Sem esse característico .....	171
171 As folhas maiores até 2 milímetros de largura .....	<i>E. angustissimum</i>
As folhas maiores com mais de 2 milímetros de largura .....	<i>E. linifolium</i>

172 Folhas alternas .....	<i>E. dentatum</i>
Folhas opostas .....	<i>E. pernambucense</i>
173 Aquênios glabros .....	174
Aquênios pilosos .....	175
174 Até 10 brácteas involucrais; folhas de ápice obtuso .....	<i>E. subverticillatum</i>
Sem o conjunto desses caracteres ....	<i>E. serrulatum</i>
175 Brácteas involucrais glabras .....	176
Brácteas involucrais pilosas .....	180
176 Página dorsal da folha pontuada (glân- dulas) .....	177
Sem esse característico .....	179
177 Brácteas involucrais acuminadas ....	178
Sem esse característico .....	<i>E. Loeffgreenii</i>
178 Folhas de ápice obtuso .....	<i>E. Warmingii</i>
Folhas de ápice não obtuso .....	<i>E. subcapitatum</i>
179 Capitulos dispostos em panículas de ra- cemos .....	<i>E. bunifolium?</i>
Sem esse característico .....	<i>E. oblongifolium</i>
180 Página dorsal das folhas tomentosa (pi- losidade densa, lembrando o feltro) ..	181
Sem esse característico .....	182
181 Folhas alternas .....	<i>E. polycephalum</i>
Folhas opostas .....	<i>E. pernambucense</i>
182 As folhas maiores até um centimetro de largura .....	<i>E. oblongifolium</i> var. <i>elon-</i> <i>gata</i>
As folhas maiores com mais de um cen- tímetro de largura .....	183
183 Folhas de ápice agudo .....	<i>E. subcapitatum</i>
Folhas de ápice obtuso .....	<i>E. oblongifolium</i>
184 Folhas de margem revoluta .....	<i>E. pyramidale</i>
Sem esse característico .....	<i>E. amygdalinum</i> var. <i>dissiti-</i> <i>florum</i>
185 As folhas maiores até 4 centímetros de largura .....	186
As folhas maiores com mais de 4 cen- tímetros de largura .....	219

186 Ramos glabros .....	187
Ramos pilosos .....	200
187 Capitulos dispostos em panícula de racemos .....	188
Sem esse característico .....	189
188 As folhas maiores até 15 milímetros de largura .....	<i>E. tremulum</i>
As folhas maiores com mais de 15 milímetros de largura .....	<i>E. crenulatum</i>
189 Até 5 flores em cada capítulo .....	190
Mais de 5 flores em cada capítulo .....	195
190 As folhas maiores até um centímetro de largura .....	191
As folhas maiores com mais de um centímetro de largura .....	193
191 Ápice da folha caloso .....	<i>E. praefictum</i>
Ápice da folha não caloso .....	192
192 Brácteas involucrais pilosas; folhas opostas .....	<i>E. serratum</i>
Sem o conjunto desses caracteres .....	<i>E. linifolium</i>
193 Folhas acuminadas .....	194
Sem esse característico .....	<i>E. Warníngii</i>
194 Folhas sésseis .....	<i>E. bupleurifolium</i>
Folhas pecioladas .....	<i>E. itatlayense</i>
195 Até 10 flores em cada capítulo .....	196
Mais de 10 flores em cada capítulo ..	197
196 Página dorsal das folhas pontuadas (glândulas) .....	<i>E. Warníngii</i>
Sem esse característico .....	<i>E. oblongifolium</i>
197 Flores alvas .....	<i>E. ganophyllum</i>
Flores não alvas .....	198
198 As folhas maiores até 15 milímetros de largura .....	199
As folhas maiores com mais de 15 milímetros de largura .....	<i>E. amygdalinum</i>
199 As folhas maiores até um centímetro de largura .....	<i>E. amygdalinum</i> var. <i>elegans</i>

As folhas maiores com mais de um centímetros de largura .....	E. amygdalinum var dissitiflorum
200 Até 15 flores em cada capítulo .....	201
Mais de 15 flores em cada capítulo ..	216
201 Até 5 flores em cada capítulo .....	202
Mais de 5 flores em cada capítulo ....	214
202 As folhas maiores até um centímetro de largura .....	203
As folhas maiores com mais de um centímetro de largura .....	206
203 Folhas de ápice caloso .....	E. praefictum
Sem esse característico .....	204
204 Folhas opostas; página dorsal das folhas pilosas .....	205
Sem o conjunto desses caracteres ....	E. linifolium
205 Folhas longo atenuadas na base de até 8 centímetros de comprimento .....	E. serratum
Sem o conjunto desses caracteres ....	E. intermedium var. angustifolium
206 Folhas alternas .....	212
Folhas opostas .....	207
207 Invólucro até 5 milímetros de comprimento .....	208
Invólucro com mais de 5 milímetros de comprimento .....	210
208 Invólucro até 4 milímetros de comprimento .....	209
Invólucro com mais de 4 milímetros de comprimento .....	E. serratum var. alpestris
209 Folhas longo atenuadas na base .....	E. serratum var. confertum
Sem esse característico .....	E. intermedium
210 Brácteas involucrais de ápice obtuso. Brácteas involucrais de ápice agudo ..	E. bupleurifolium
	211
211 Pecíolo semicilíndrico; folhas de ápice agudo, de margem inteira e de base arredondada .....	E. Dusenii
Sem o conjunto desses caracteres ....	E. pernambucense

212	Página dorsal das folhas pontuadas (glândulas); ramos do estilete ligeiramente capitados no ápice .....	<i>E. dentatum</i>
	Sem o conjunto desses caracteres ....	213
213	Aquênios glabros .....	<i>E. multierenulatum</i>
	Aquênios pilosos .....	<i>E. dictyophyllum</i>
214	Até 15 brácteas involucrais em cada capítulo .....	215
	Mais de 15 brácteas involucrais em cada capítulo .....	<i>E. serrulatum</i>
215	Brácteas involucrais de ápice obtuso. Brácteas involucrais de ápice não obtuso .....	<i>E. subverticillatum</i>
		<i>E. subcapitatum</i>
216	Ramos com pêlos glandulíferos .....	217
	Sem esse característico .....	218
217	Folhas glandulosas .....	<i>E. glandulosissimum</i>
	Folhas não glandulosas .....	<i>E. amygdalinum</i> var. <i>glandulosum</i>
218	Caule e folhas densamente pilosos ....	<i>E. amygdalinum</i> var. <i>oxychlaenum</i>
	Sem o conjunto desses caracteres ....	<i>E. amygdalinum</i>
219	Capítulos dispostos em panículas de racemos .....	<i>E. crenulatum</i>
	Sem esse característico .....	220
220	As folhas maiores até 5 centímetros de largura .....	221
	As folhas maiores com mais de 5 centímetros de largura .....	<i>E. morifolium</i>
221	Folhas de ápice obtuso .....	<i>E. dictyophyllum</i>
	Folhas de ápice não obtuso .....	<i>E. itatiayense</i>
222	Folhas sésseis .....	237
	Folhas pecioladas .....	223
223	Aquênios maiores até 3 milímetros de comprimento .....	224
	Aquênios maiores com mais de 3 milímetros de comprimento .....	229
224	Até 10 flores em cada capítulo .....	225
	Mais de 10 flores em cada capítulo ..	228

225 Folhas de ápice obtuso .....	286
Folhas de ápice não obtuso .....	226
226 Folhas trinervadas; caule anguloso ...	E. itatiayense
Sem o conjunto desses caracteres....	227
227 Até 5 flores em cada capítulo; as fo-	
lhas maiores até 10 centímetros de	
comprimento .....	273
Sem o conjunto desses caracteres....	E. morifolium
228 Invólucro até 7 milímetros de compr-	
imento .....	277
Invólucro com mais de 7 milímetros	
de comprimento .....	270
229 Folhas glabras .....	230
Folhas pilosas .....	234
230 Até 10 flores em cada capítulo .....	231
Mais de 10 flores em cada capítulo..	232
231 Brácteas involucrais acuminadas .....	E. Warmingii
Brácteas involucrais não acuminadas..	E. morifolium
232 Base da folha cordiforme ou arredon-	
dada .....	E. vitalbe
Sem esse característico .....	233
233 Até 25 flores em cada capítulo .....	E. ganophyllum
Mais de 25 flores em cada capítulo..	E. carnosifolium
234 Até 20 flores em cada capítulo .....	235
Mais de 20 flores em cada capítulo...	236
235 Até 18 flores em cada capítulo; brác-	
teas involucrais de ápice agudo .....	E. concinnum
Sem o conjunto desses caracteres....	280
236 Pecíolo das folhas maiores até 15 mili-	
metros de comprimento; folhas acumi-	
nadas .....	E. hirsutissimum
Sem o conjunto desses caracteres....	E. carnosifolium
237 As folhas maiores até 6 centímetros	
de comprimento .....	238
As folhas maiores com mais de 6 cen-	
tímetros de comprimento .....	246
238 Até 10 flores em cada capítulo .....	239
Mais de 10 flores em cada capítulo ...	243

239 Folhas glabras .....	240
Folhas pilosas .....	242
240 Folhas lineares até 5 milímetros de largura .....	241
Sem o conjunto desses caracteres ....	E. Warmingii
241 Brácteas involucrais acuminadas .....	E. praefictum
Sem esse característico .....	E. linifolium
242 Página dorsal das folhas tomentosa (pilosidade densa, lembrando o feltro). Sem esse característico .....	E. dictyophyllum E. Loefgreenii
243 Folhas de margem revoluta .....	E. pyramidale
Sem esse característico .....	244
244 Caule com pêlos glandulíferos .....	E. amygdalium var. glandulosum
Sem esse característico .....	245
245 Caule e folhas densamente pilosos....	E. amygdalinum var. oxychlaenum
Sem o conjunto desses caracteres....	E. amygdalinum
246 Até 5 flores em cada capítulo .....	247
Mais de 5 flores em cada capítulo ....	250
247 Folhas de ápice acuminado .....	E. bupleurifolium
Sem esse característico .....	248
248 Folhas glabras .....	249
Folhas pilosas .....	E. dictyophyllum
249 Folhas lineares .....	E. praefictum
Folhas não lineares .....	E. Warmingii
250 Até 10 flores em cada capítulo .....	251
Mais de 10 flores em cada capítulo ...	252
251 Brácteas involucrais de ápice acuminado .....	E. Warmingii
Sem esse característico .....	E. Loefgreenii
252 Até 40 flores em cada capítulo .....	253
Mais de 40 flores em cada capítulo...	255
253 As folhas maiores até um centímetro de largura .....	E. amygdalinum var. elegans
As folhas maiores com mais de um centímetro de largura .....	254

254 As folhas maiores até 2 centímetros de largura .....		<i>E. amygdalinum</i> var. <i>dissitiflorum</i>
As folhas maiores com mais de 2 centímetros de largura .....		<i>E. amygdalinum</i>
255 Brácteas involucrais com pêlos glandulíferos .....		<i>E. amygdalinum</i> var. <i>glandulosum</i>
Sem êsse característico .....		<i>E. trixoides</i>
256 Até 5 flores em cada capítulo .....	257	
Mais de 5 flores em cada capítulo ....	263	
257 Folhas lineares .....	295	
Folhas não lineares .....	258	
258 Folhas alternas .....	259	
Folhas opostas .....	260	
259 Invólucro cilíndrico .....	285	
Invólucro campanulado .....		<i>E. dentatum</i>
260 Folhas de ápice acuminado .....	261	
Sem êsse característico .....	294	
261 Folhas trinervadas .....		<i>E. itatiayense</i>
Sem o conjunto desses caracteres....	262	
262 Folhas de margem inteira, pilosas na página ventral; peciolo das folhas maiores com mais de 0,5 centímetros de comprimento .....	281	
Sem o conjunto desses caracteres....	293	
263 Base da folha cuneada .....	264	
Sem êsse característico .....	269	
264 Invólucro até 6 milímetros de comprimento; até 15 brácteas involucrais ...	265	
Sem o conjunto desses caracteres....	267	
265 As folhas maiores até 8 centímetros de comprimento .....	266	
As folhas maiores com mais de 8 centímetros de comprimento .....		<i>E. orgyale</i>
266 Aquênios pilosos; receptáculo convexo. Sem o conjunto desses caracteres ....		<i>E. semistriatum</i>
	284	
267 Até 12 flores em cada capítulo; invólucro com mais de 7 milímetros de		

comprimento .....	E. angulicaule
Sem o conjunto desses caracteres ....	268
268 Até 20 flores em cada capítulo; as fo- lhas maiores até 2 centímetros de com- primento .....	E. revolutum
Sem o conjunto desses caracteres ....	E. cerasifolium
269 Até 15 flores em cada capítulo .....	E. neglectum
Mais de 15 flores em cada capítulo ..	E. vindex
270 Brácteas involucrais acuminadas .....	E. trixoides
Sem esse característico .....	271
271 Caule fistuloso; até 30 flores em cada capítulo .....	E. Lundianum
Sem o conjunto desses caracteres ....	E. carnosifolium
272 Brácteas involucrais de ápice agudo..	E. remotifolium
Sem o conjunto desses caracteres ....	E. laxum
273 Folhas alternas .....	E. bupleurifolium
Folhas opostas .....	E. Taunayanum
274 Folhas trinérveas .....	E. hemisphaericum
Folhas peninérveas .....	278
275 Invólucro até 7 mm. de comprimento..	E. Lundianum
Invólucro com mais de 7 mm. de com- primento .....	E. malacophyllum
276 Invólucro até 7 mm. de comprimento..	E. Lundianum
Invólucro com mais de 7 mm. de com- primento .....	E. malacophyllum
277 Folhas coriáceas, glabras .....	E. amygdalinum
Sem o conjunto desses caracteres ....	306
278 Caule fistuloso; mais de 12 flores em cada capítulo .....	E. Lundianum
Sem o conjunto desses caracteres ....	E. serrulatum
279 Folha de ápice obtuso .....	E. corumbense
Folha de ápice agudo ou acuminado..	E. subintegerrimum
280 Folhas serreadas ou grosso crenadas; invólucro até 7 mm. de comprimento.	E. serrulatum
Sem o conjunto desses caracteres ....	E. subintegerrimum
281 Base da folha arredondada; corola pi- losa no ponto de inserção dos estames.	E. Dusenii
Sem o conjunto desses caracteres ....	E. velutinum

282 Brácteas involucrais acuminadas no ápice .....	<i>E. patens</i>
Brácteas involucrais não acuminadas no ápice .....	308
283 Folhas pilosas .....	288
Folhas glabras .....	<i>E. amygdalinum</i> var. <i>dis-</i> <i>sitiflorum</i>
284 Folhas alternas .....	<i>E. subverticillatum</i>
Folhas opostas .....	<i>E. tricephalotes</i>
285 Vênulas formando reticulado saliente na página dorsal da folha .....	289
Sem esse característico .....	298
286 Ramos e folhas glabros .....	<i>E. Warmingii</i>
Ramos e folhas pilosos .....	287
287 Brácteas involucrais acuminadas .....	<i>E. dictyophyllum</i>
Brácteas involucrais não acuminadas ..	<i>E. Loefgrenii</i>
288 Página ventral da folha pilosa .....	<i>E. intermedium</i>
Página ventral da folha glabra .....	<i>E. serratum</i>
289 Folhas até 1 cm. de largura .....	<i>E. stachyophyllum</i>
Folhas com mais de 1 cm. de largura ..	<i>E. subalternifolium</i>
290 Folhas deltoideas .....	<i>E. viridiflorum</i>
Folhas não deltoideas .....	<i>E. cerasifolium</i>
291 Até 15 flores em cada capitulo; aquênios com mais de 2 mm. de comprimento .....	<i>E. orgyale</i>
Sem o conjunto desses caracteres .....	<i>E. cerasifolium</i>
292 Folhas de margem inteira .....	<i>E. Dusenii</i>
Folhas de margem não inteira .....	<i>E. Gaudichaudianum</i>
293 Folhas glabras na página ventral ....	296
Folhas pilosas na página ventral ....	<i>E. intermedium</i>
294 Folhas coriáceas de ápice arredondado ..	<i>E. costatipes</i>
Sem o conjunto desses caracteres ....	<i>E. Gaudichaudianum</i>
295 Folhas de margem inteira, até 3 mm. de largura .....	<i>E. lineatum</i>
Sem o conjunto desses caracteres ....	<i>E. serratum</i>
296 Folhas até 1 cm. de largura .....	<i>E. serratum</i>
Folhas com mais de 1 cm. de largura ..	299

297 Folhas de margem inteira .....	<i>E. multicrenulatum</i>
Folhas de margem não inteira .....	<i>E. Gaudichaudianum</i>
298 Folhas até 6 cm. de comprimento.....	<i>E. Gaudichaudianum</i>
Folhas com mais de 6 cm. de comprimento .....	309
299 Invólucro até 5 mm. de comprimento; brácteas involucreis persistentes .. ..	307
Sem o conjunto desses caracteres ....	<i>E. Taunayanum</i>
300 Caule e ramos com pêlos glandulíferos .....	314
Sem esse característico .....	<i>E. Vauthierianum</i> var. <i>glabrusculum</i>
301 Corola estreita, até 0,5 mm. de largura .....	<i>E. microstemon</i>
Sem esse característico .....	302
302 Plantas eretas; ramos da inflorescência ascendentes .....	<i>E. laxum</i>
Sem o conjunto desses caracteres ....	<i>E. remotifolium</i>
303 Até 30 flores em cada capítulo .....	<i>E. remotifolium</i>
Mais de 30 flores em cada capítulo....	<i>E. viridiflorum</i>
304 Folhas de ápice agudo .....	<i>E. cerasifolium</i>
Folhas de ápice acuminado .....	305
305 Plantas eretas; ramos da inflorescência ascendentes; aquênios com mais de 1 mm. de comprimento .....	<i>E. laxum</i>
Sem o conjunto desses caracteres ....	<i>E. remotifolium</i>
306 Ramos pilosos; base da folha cuneada	<i>E. serrulatum</i>
Ramos glabros; base da folha arredondada .....	<i>E. vitalbe</i>
307 Folhas lanceoladas .....	<i>E. sarratum</i> var. <i>confertum</i>
Folhas não lanceoladas .....	<i>E. Gaudichaudianum</i> var. <i>leucodon</i>
308 Até 5 flores em cada capítulo .....	<i>E. intermedium</i>
Mais de 5 flores em cada capítulo....	<i>E. inulaefolium</i>
309 Folhas pilosas .....	<i>E. senecionideum</i>
Folhas glabras .....	<i>E. bupleurifolium</i>
310 Folhas alternas; brácteas involucreis lineares .....	<i>E. dictyophyllum</i>

Folhas opostas; brácteas involucrais não lineares .....	E. pernambucense
311 Capítulos até 5 flores; folhas fasciculadas .....	E. multifolium
Sem o conjunto desses caracteres ....	E. polycladum
312 Folhas de ápice obtuso, densamente glandulosas .....	E. multifolium
Sem o conjunto desses caracteres ....	E. filifolium
313 Ramos e pecíolos com pêlos longos, septados .....	E. inulaefolium f. lasiophlebium
Sem esse característico .....	E. patens
314 Folhas pecioladas .....	E. Vauthierianum var. ramosissimum
Folhas sésseis .....	E. amphidictium
315 Ramos do estilete ligeiramente capitados no ápice .....	E. dentatum
Sem esse característico .....	E. polycephalum

Secção IV — *Dimorpholepis* G. M. Barroso

Involucrum duplex; squamis exterioribus elongatis, linearibus, apice acuminatis vel subulatis.

(ESPÉCIES)

1 Folhas profundamente partidas (figs. 14, 15, 16) .....	2
Sem esse característico .....	4
2 Segmentos da folha filiformes (fig. 16)	3
Segmentos da folha não filiformes (figs. 14, 15) .....	E. multifidum
3 Folhas até três centímetros de comprimento (folhas maiores); capítulos sésseis, aglomerados; caule piloso .....	E. multifidum forma filifolium
Folhas com mais de três centímetros de comprimento (folhas maiores); capítulos pedunculados; caule glabro....	E. anethifolium
4 Invólucro até 4,5 milímetros de comprimento .....	5
Invólucro com mais de 4,5 milímetros de comprimento .....	6

5 Folhas glabras .....	9
Folhas pilosas .....	8
6 Base da folha cordiforme ou arredondada .....	7
Base da folha não cordiforme e nem arredondada .....	E. dimorpholepis
7 As folhas maiores com mais de cinco centímetros de comprimento, de base cordiforme .....	E. mollissimum
Sem o conjunto desses caracteres .....	E. mollicomum
8 As folhas maiores até 2,5 centímetros de comprimento, coriáceas, crenadas..	E. coriaceum
Sem o conjunto desses caracteres ....	E. dimorpholepis
9 Base da folha cordiforme; margem da folha denteada .....	E. nummularia
Sem o conjunto desses caracteres ....	E. coriaceum

Secção V — *Sphaereupatorium* Hoffmann

Só uma espécie no Brasil .....	E. sphaerocephalum Baker
--------------------------------	--------------------------

Secção VI — *Eximbricata* (DC.) Hoffmann

(ESPÉCIES)

1 Invólucro até 7 milímetros de comprimento .....	2
Invólucro com mais de 7 milímetros de comprimento .....	47
2 Invólucro 1½ a duas vezes menor que a corola; aquênios com mais de 2,5 milímetros de comprimento .....	E. rufescens
Sem o conjunto desses caracteres ....	3
3 Até 40 flores em cada capítulo .....	4
Mais de 40 flores em cada capítulo...	46
4 Capítulos sésseis, muito aproximados uns dos outros .....	5
Sem o conjunto desses caracteres ....	6
5 Página ventral da folha glabra; mais de 15 flores em cada capítulo .....	59
Sem o conjunto desses caracteres ....	E. tricephalotes
6 Folhas glabras .....	7
Folhas pilosas .....	12

7 Até 10 flores em cada capítulo .....	56	
Mais de 10 flores em cada capítulo...	8	
8 Folhas membranáceas .....	55	
Folhas não membranáceas .....	9	
9 Folhas peninérveas .....	10	
Folhas não peninérveas .....	11	
10 Aquênios glandulosos .....		<i>E. itacolumiense</i>
Aquênios não glandulosos .....		<i>E. nitidulum</i>
11 Folhas orbiculares, crenadas .....		<i>E. orbiculatum</i>
Sem o conjunto desses caracteres ....		<i>E. triplinerve</i>
12 Até 15 flores em cada capítulo .....	13	
Mais de 15 flores em cada capítulo...	21	
13 Página dorsal das folhas tomentosa...	14	
Sem esse característico .....	15	
14 Brácteas involucrais obtusas .....	60	
Sem esse característico .....		<i>E. adamantium</i>
15 Folhas lineares ou lanceoladas .....	16	
Folhas não lineares e nem lanceoladas.	18	
16 Margem da folha revoluta .....		<i>E. rosmarinifolium</i>
Sem esse característico .....	17	
17 Aquênios glandulosos .....	22	
Aquênios não glandulosos .....		<i>E. lanigerum</i>
18 Folhas orbiculares .....		<i>E. orbiculatum</i>
Sem esse característico .....	19	
19 Folhas oval-rômbicas .....	61	
Sem esse característico .....	20	
20 Aquênios glandulosos .....	74	
Aquênios não glandulosos .....	62	
21 As folhas maiores até dois centímetros de comprimento .....	23	
As folhas maiores com mais de dois centímetros de comprimento .....	26	
22 Folhas longo atenuadas na base .....		<i>E. Tweedleanum</i>
Sem esse característico .....		<i>E. laete-virens</i>
23 Folhas profundo partidas (figs. 14, 15 e 16) .....		<i>E. ceratophyllum</i>
Sem esse característico .....	24	

24 Folhas opostas, lineares ou lanceoladas. Sem esse característico .....	E. Tweedianum 25
25 Página ventral da folha glabra .....	E. myrtilloides
Página ventral da folha pilosa .....	63
26 Pecíolo das folhas maiores até dois centímetros de comprimento, ou pecíolo nulo; folhas maiores até três centí- metros de largura .....	27
Sem o conjunto desses caracteres ....	45
27 Folhas até três centímetros de com- primento .....	28
Folhas com mais de três centímetros de comprimento .....	38
28 Base da folha truncada ou cordiforme; margem da folha inciso-denteada ....	E. dissolvens
Sem o conjunto desses caracteres ....	29
29 Aquênios glandulosos .....	30
Aquênios não glandulosos .....	35
30 Folhas lineares ou lanceoladas .....	31
Folhas não lineares e nem lanceoladas.	33
31 Margem das folhas revolutas .....	E. rosmarinifolium
Sem esse característico .....	32
32 Margem da folha inciso-serreada ....	E. laete-virens
Sem esse característico .....	E. laete-virens var. angus- tium
33 Folhas membranáceas .....	34
Folhas não membranáceas .....	73
34 Folha oval-rômbica .....	E. laete-virens var. angus- tifolium
Sem esse característico .....	E. laete-virens var. itatiales
35 Folhas profundo partidas (figs. 14, 15 e 16) .....	E. ceratophyllum
Sem esse característico .....	36
36 Folhas lineares de margem revoluta..	E. rosmarinifolium
Sem o conjunto desses caracteres ....	37
37 Folhas ovais .....	E. remotifolium
Folhas não ovais .....	64

38 Folhas profundo partidas .....	42
Sem esse característico .....	39
39 Brácteas involucrais interiores, ou todas, obtusas .....	40
Brácteas involucrais agudas .....	44
40 Folhas lineares ou lanceoladas .....	43
Folhas não lineares nem lanceoladas.	41
41 Aquênios glandulosos .....	<i>E. laete-virens</i> var. <i>italialae</i>
Aquênios não glandulosos .....	<i>E. lanigerum</i>
42 Pecíolo das folhas maiores até 1,5 centímetros de comprimento; segmentos da parte superior da folha até dois milímetros de largura; involúcro até 2,5 milímetros de comprimento .....	<i>E. ceratophyllum</i>
Sem o conjunto desses caracteres ....	<i>E. tanacetifolium</i>
43 Folhas de margem revoluta .....	<i>E. rosmarinifolium</i>
Sem esse característico .....	72
44 Página ventral da folha glabra; margem da folha inciso-denteada; base da folha truncada ou cordiforme .....	<i>E. dissolvens</i>
Sem o conjunto desses caracteres ....	<i>E. sordescens</i>
45 Folhas glanduloso-pontuadas na página dorsal; capítulos até 20 flores ....	<i>E. consanguineum</i> var. <i>inaequalis</i>
Sem o conjunto desses caracteres ....	70
46 Folhas alternas; pecíolo das folhas maiores até cinco milímetros de comprimento .....	<i>E. myrtilloides</i>
Sem o conjunto desses caracteres ....	77
47 Aquênios glandulosos .....	48
Aquênios não glandulosos .....	54
48 Ramos revestidos de pêlos castanhos..	49
Sem esse característico .....	50
49 Folhas acuminadas .....	<i>E. hebecladum</i>
Folhas não acuminadas .....	58
50 Folhas até 9 centímetros de comprimento .....	51
Folhas com mais de 9 centímetros de comprimento .....	53

51	Página ventral da folha com pêlos ásperos (escabra) .....	E. tubarãoense
	Sem esse característico .....	52
52	Folhas glabras .....	E. itacolumiense
	Folhas pillosas .....	E. Blumenavii
53	Folhas pecioladas .....	E. adenanthum
	Folhas sésseis .....	E. itacolumiense
54	Folhas alternas; página ventral da folha glabra .....	E. rufidulum
	Sem o conjunto desses caracteres ....	57
55	Folhas lanceoladas .....	E. triplinerve
	Sem esse característico .....	E. laeve
56	Folhas membranáceas, com mais de 3 cm. de comprimento .....	E. laeve
	Sem o conjunto desses caracteres ....	91
57	Folhas acuminadas; aquênios glabros. Sem o conjunto desses caracteres ....	E. hirsutissimum
		76
58	Folhas pecioladas .....	E. thysanolepis
	Folhas sésseis .....	85
59	Folhas membranáceas .....	E. conglobatum
	Folhas não membranáceas .....	E. nitidulum
60	Aquênios glandulosos .....	79
	Aquênios não glandulosos .....	68
61	Brácteas involucrais membranáceas... Sem esse característico .....	E. laete-virens var. itatiaiae
		E. lanigerum
62	As folhas maiores até 2,5 centímetros de largura ..	65
	As folhas maiores com mais de 2,5 centímetros de largura .....	78
63	Aquênios até 2,5 milímetros de comprimento; folhas pecioladas .....	90
	Sem o conjunto desses caracteres ....	E. lanigerum var. lasiolepis
64	Folhas alternas .....	E. lanigerum var. lasiolepis
	Folhas opostas .....	E. Tweedianum
65	Folhas de ápice agudo .....	E. lanigerum
	Folhas de ápice obtuso .....	66

66 Folhas alternas .....	67
Folhas opostas .....	<i>E. lanigerum</i> var. <i>oppositifolium</i>
67 Base da folha longo atenuada .....	<i>E. lanigerum</i> var. <i>longicuneatum</i>
Sem êsse característico .....	<i>E. lanigerum</i> var. <i>Burchellii</i>
68 Folhas profundamente partidas .....	69
Sem êsse característico .....	<i>E. lanigerum</i>
69 Caule e folhas denso-tomentosos .....	<i>E. tanacetifolium</i> var. <i>canescens</i>
Sem êsse característico .....	<i>E. tanacetifolium</i>
70 Folhas profundamente partidas .....	71
Sem êsse característico .....	75
71 Caule e folhas denso-tomentosos .....	<i>E. tanacetifolium</i> var. <i>canescens</i>
Sem êsse característico .....	<i>E. tanacetifolium</i>
72 Folhas longo atenuadas na base .....	<i>E. Tweedianum</i>
Sem êsse característico .....	<i>E. laete-virens</i> var. <i>angustum</i>
73 As folhas maiores até dois centímetros de comprimento, penínérveas .....	<i>E. myrtilloides</i>
Sem o conjunto desses caracteres .....	<i>E. laete-virens</i> var. <i>hypopocum</i>
74 Folhas coriáceas, reticuladas .....	80
Sem o conjunto desses caracteres .....	81
75 Folhas denteadas .....	<i>E. sordescens</i>
Folhas crenadas .....	82
76 Pedúnculo do capitulo até 5 cm de comprimento .....	86
Pedúnculo do capitulo com mais de 5 cm de comprimento .....	<i>E. pumilum</i>
77 Aquênios glandulosos .....	83
Aquênios não glandulosos .....	<i>E. rupestre</i>
78 Folhas coriáceas .....	<i>E. trigonum</i>
Folhas membranáceas .....	92
79 Brácteas involucrais membranáceas...	<i>E. laete-virens</i> var. <i>hypopocum</i>
Sem êsse característico .....	<i>E. lanigerum</i>

80 Base da folha cuneada .....	<i>E. lanigerum</i>
Sem esse característico .....	<i>E. trigonum</i>
81 Caule e ramos albo-pilosos .....	<i>E. lanigerum</i>
Sem esse característico .....	84
82 Aquênios estipitados, com 5 mm. de comprimento .....	<i>E. adenanthum</i>
Sem o conjunto desses caracteres ....	<i>E. consanguineum</i>
83 Ramos com pêlos glandulíferos .....	<i>E. Blumenavii</i>
Sem esse característico .....	87
84 Folhas membranáceas .....	<i>E. laete-virens</i> var. <i>steviae-folium</i>
Folhas não membranáceas .....	89
85 Folhas coriáceas .....	<i>E. panduraefolium</i>
Folhas não coriáceas .....	<i>E. amphidyctium</i>
86 Base da folha obtusa ou arredondada. Sem esse característico .....	<i>E. thysanolepis</i>
	88
87 Ramos com pêlos castanhos .....	<i>E. thysanolepis</i>
Sem esse característico .....	<i>E. adenanthum</i>
88 Folha oblonga .....	<i>E. decipiens</i>
Folha oval .....	<i>E. grande</i>
89 Brácteas involucrais obtusas, membranáceas .....	<i>E. laete-virens</i> var. <i>hypopocum</i>
Sem o conjunto desses caracteres ....	<i>E. orbiculatum</i>
90 Ramos e folhas densamente albo-tomentosos .....	<i>E. Blanchetii</i>
Sem esse característico .....	<i>E. parvulum</i>
91 Folhas de ápice obtuso ou arredondado, com mais de 3 cm. de comprimento .....	<i>E. lanigerum</i> var. <i>oppositifolium</i>
Sem o conjunto desses caracteres ....	<i>E. baccharifolium</i>
92 Página dorsal da folha glandulosa ...	<i>E. consanguineum</i> var. <i>inaequalis</i>
Sem esse característico .....	<i>E. solidagenoides</i>

Obs.: Não me foi possível, baseando-me, apenas, nas respectivas diagnoses, separar a espécie *E. petrophilum* Robinson, da *E. laetevirens* Hook. et Arn. var. *italialae* (Glazou) Robinson.

Secção VII — *Praxelis* Cass.

(ESPÉCIES)

1 Folhas lineares ou lanceoladas .....	2	
Folhas não lineares e nem lanceoladas.	12	
2 As folhas maiores até dois centímetros de comprimento .....	3	
As folhas maiores com mais de dois centímetros de comprimento .....	6	
3 Brácteas involucrais glandulíferas; base da folha sagitada ou subhastada ..		<i>E. sagittiferum</i>
Sem o conjunto desses caracteres ....	4	
4 Até 20 flores em cada capítulo; folhas lineares .....	14	
Sem o conjunto desses caracteres ....	5	
5 Brácteas involucrais externas, agudas.		<i>E. variegatum</i>
Sem o conjunto desses caracteres ....		<i>E. decumbens</i> var. <i>stenum</i>
6 Todas as brácteas involucrais agudas.	18	
Só as brácteas involucrais externas agudas, ou todas as brácteas involucrais obtusas .....	7	
7 Folhas glabras .....	8	
Folhas pilosas .....	9	
8 Folhas rosuladas .....		<i>E. basifolium</i>
Folhas não rosuladas .....		<i>E. insigne</i>
9 Plantas até 15 centímetros de comprimento .....		<i>E. Missionum</i>
Plantas com mais de 15 centímetros de comprimento .....	10	
10 Pêlos só nas margens e nervuras das folhas .....	11	
Sem esse característico .....	16	
11 Invólucro campanulado .....		<i>E. basifolium</i>
Invólucro cilíndrico .....	15	
12 Base da folha sagitada ou subhastada.		<i>E. sagittiferum</i>
Sem esse característico .....	13	
13 Até 35 flores em cada capítulo; folhas membranáceas; pecíolo das folhas		

- maiores com mais de três milímetros de comprimento; plantas eretas ..... E. pauciflorum  
Sem o conjunto desses caracteres ..... 17
- 14 Folhas maiores até 1,5 milímetros de largura ..... E. sanctopaulense  
Folhas maiores com mais de 1,5 milímetro de largura ..... E. sanctopaulense var. subglabratum
- 15 As folhas maiores até 1,5 milímetro de largura ..... E. sanctopaulense  
As folhas maiores com mais de 1,5 milímetros de largura ..... E. sanctopaulense var. subglabratum
- 16 As folhas maiores até três centímetros de comprimento; involúcro 5 seriado, com mais de um centímetro de comprimento ..... E. variegatum  
Sem o conjunto desses caracteres ..... E. kleinioídes
- 17 Folhas de ápice obtuso ..... E. decumbens  
Folhas de ápice não obtuso ..... E. decumbens var. stenum
- 18 Involúcro até 7 mm. de comprimento; capítulos até 15 flores; plantas glabras. Sem o conjunto desses caracteres ..... E. asperulaceum  
..... E. variegatum

Secção VIII — *Conoclinium* Benth.

(ESPÉCIES)

- 1 Folhas opostas ..... 2  
Folhas alternas ..... E. balloteaefolium
- 2 Até 50 flores em cada capítulo ..... 3  
Mais de 50 flores em cada capítulo .. E. Mexiae
- 3 Folhas glabras ..... 4  
Folhas pilosas ..... 9
- 4 Até 20 flores em cada capítulo ..... 5  
Mais de 20 flores em cada capítulo .... 7
- 5 As folhas maiores até dois centímetros de largura ..... E. Selloi  
As folhas maiores com mais de dois centímetros de largura ..... 6
- 6 Até 15 flores em cada capítulo ..... E. moritibense  
Mais de 15 flores em cada capítulo .. 18

7 Base da folha cordiforme ou truncada. Sem esse característico .....	<i>E. apiculatum</i> 8
8 As folhas maiores até dois centímetros de largura .....	<i>E. palustre</i>
As folhas maiores com mais de dois centímetros de largura .....	<i>E. organense</i>
9 Base das folhas cordiforme, hastada ou sagitada .....	10
Sem esse característico .....	14
10 Base da folha hastada .....	<i>E. betonicaeforme</i> var. <i>has-</i> <i>tatum</i>
Base da folha não hastada .....	11
11 As folhas maiores até dois centímetros de comprimento .....	<i>E. betonicaeforme</i> var. <i>as-</i> <i>condens</i>
As folhas maiores com mais de dois centímetros de comprimento .....	12
12 Base da folha sagitada .....	<i>E. betonicaeforme</i> var. <i>hy-</i> <i>poleucum</i>
Base da folha não sagitada .....	13
13 Folhas com pêlos longos, rígidos .....	<i>E. Candolleanum</i> var. <i>curi-</i> <i>tybanum</i>
Sem esse característico .....	<i>E. betonicaeforme</i>
14 Folhas peninérveas .....	<i>E. palustre</i>
Folhas não peninérveas .....	15
15 Folhas lanceoladas .....	16
Folhas não lanceoladas .....	17
16 Folhas acuminadas, membranáceas, com mais de 1,5 centímetro de largura (folhas maiores); caule denso piloso.	<i>E. Candolleanum</i> var. <i>pa-</i> <i>ranensis</i>
Sem o conjunto desses caracteres .....	<i>E. Candolleanum</i> var. <i>lan-</i> <i>cifolia</i>
17 Caule revestido de pêlos glandulíferos.	<i>E. Candolleanum</i> var. <i>cury-</i> <i>tibanum</i>
Sem esse característico .....	<i>E. Candolleanum</i>
18 Base da folha truncada ou cordiforme. Sem o conjunto desses caracteres .....	<i>E. apiculatum</i> <i>E. organense</i>

Secção IX — *Campuloclinium* Benth.

(ESPÉCIES)

1 Folhas alternas .....	2	
Folhas opostas .....	4	
2 Brácteas involucrais exteriores de ápice cuspidado .....	E. Riedelii	
Sem esse característico .....	3	
3 Até 50 flores em cada capítulo; folhas lineares de dois a seis milímetros de largura (folhas maiores) .....	E. Radula var. stenophyllum	
Sem o conjunto desses caracteres ....	E. megacephalum	
4 Até 50 flores em cada capítulo .....	5	
Mais de 50 flores em cada capítulo ....	9	
5 Folhas cordiformes, longepecioladas ..	E. platylepis	
Sem o conjunto desses caracteres ....	6	
6 Invólucro até sete milímetros de comprimento; peciolo com mais de seis milímetros de comprimento (folhas maiores) .....	7	
Sem o conjunto desses caracteres ....	8	
7 Folhas de ápice agudo .....	17	
Folhas de ápice obtuso .....	E. griseopubescens	
8 Corola infundibuliforme .....	E. chlorolepis	
Sem esse característico .....	19	
9 Brácteas involucrais exteriores lanceoladas e acuminadas .....	E. leptolepis	
Sem o conjunto desses caracteres ....	10	
10 Até 80 flores em cada capítulo .....	11	
Mais de 80 flores em cada capítulo ...	14	
11 Até 70 flores em cada capítulo; caule não hispido .....	E. Debeauxii	
Sem o conjunto desses caracteres ....	12	
12 Estrias do aquênio denso ciliadas ....	E. Gardnerianum	
Sem esse característico .....	13	
13 As folhas maiores até 1,5 centímetros de largura .....	E. macrocephalum var. angustifolium	
As folhas maiores com mais de 1,5 centímetros de largura .....	16	

- |  |                                     |
|--|-------------------------------------|
| 14 As folhas maiores até 1,5 centímetros de largura .....  | E. macrocephalum var. angustifolium |
| As folhas maiores com mais de 1,5 centímetros de largura .....   | 15                                  |
| 15 Folhas longo pecioladas (peciolo das folhas maiores com mais de cinco centímetros de comprimento), membranáceas ..... | E. Mexiae                           |
| Sem o conjunto desses caracteres ....  | E. macrocephalum                    |
| 16 Invólucro até oito milímetros de comprimento .....  | E. purpurascens                     |
| Invólucro com mais de oito milímetros de comprimento .....   | E. macrocephalum                    |
| 17 Caule muricado .....  | 18                                  |
| Caule não muricado .....   | E. purpurascens var. nemoralis      |
| 18 Brácteas involucrais purpureas .....  | E. purpurascens                     |
| Sem esse característico .....  | E. Glaziovii                        |
| 19 Brácteas involucrais purpureas .....  | E. purpurascens                     |
| Sem esse característico .....  | E. Burchellii                       |

Secção X — *Hebeclinium* (DC.) Benth.

(ESPÉCIES)

- |   |                 |
|---|-----------------|
| 1 Brácteas involucrais apendiculadas no ápice ..... | E. hecatanthum  |
| Sem esse característico .....                       | 2               |
| 2 Folhas cordiformes, membranáceas ..               | E. macrophyllum |
| Sem o conjunto desses caracteres ....               | 3               |
| 3 Folhas glabras de margem inteira ....             | E. pyriformium  |
| Sem o conjunto desses caracteres ....               | E. trichobasis  |

CONCLUSÕES

Na Flora Brasiliensis de MARTIUS, vol. VI-II, pgs. 275 às 365 (1873-1876), são estudadas pelo monografista J. G. BAKER, 153 espécies e numerosas variedades de *Eupatorium* L.

Muitas dessas espécies, porém, caíram em sinonímia de outras anteriormente descritas. Algumas, consideradas por BAKER, simples variedades ou sinônimos, tiveram, em obras posteriores, sua autonomia restabelecida.

De acôrdo com vários autores que consultei, há, também, lapsos a corrigir no grandioso trabalho de J. G. BAKER.

Assim, às páginas 279, na descrição da *E. subserratum* GARDN., o número de flores, indicado em cada capítulo, é de 50 a 60, ao passo que, na diagnose original, GARDNER menciona cêrca de 80 flores, para essa sua espécie. Mais adiante, às páginas 283, é referido para *E. ferrugineum* GARDN. um invólucro com brácteas interiores, no maior número de casos, agudas e aquênios glabros. GARDNER, porém, descreve essa espécie como tendo brácteas involucrais obtusas e os aquênios hispídios nos ângulos. Às páginas 284, encontra-se a descrição da *E. liatrideum* DC. (hoje *E. squarrulosum* HOOK. et ARN.). BAKER descreveu-a com capítulos de 30 a 40 flores, enquanto Hieronymus consigna de 10 a 12, outras vezes até 20 flores em cada capítulo.

No que diz respeito a *E. hirsutum* HOOK. et ARN. — que figura em sinonímia da *E. bartsiaefolium* DC., var. *trichophora* BAKER, às páginas 295 — Hieronymus julga que não devem ser mantidas a var. *trichophora* e outras de BAKER, quando baseadas no revestimento do caule, folhas e brácteas involucrais, e número de flores, para a espécie em apreço, e isso por sua variabilidade.

Às páginas 297, encontra-se a descrição da *E. paucidentatum* SCHULTZ-BIP., ex BAKER, estribada em exemplares colhidos por BURCHELL, RIEDEL, LUND, MARTIUS e SELLO. Diz ROBINSON que essa descrição é uma fusão de caracteres comuns às espécies *E. stachyophyllum* SPRENG. e *E. congestum* HOOK. et ARN. O exemplar de RIEDEL é, efetivamente, *E. stachyophyllum*, ao passo que o de BURCHELL, *E. congestum* HOOK. et ARN. (Os exemplares de LUND, MARTIUS e SELLO não foram examinados por ROBINSON).

*E. remotifolium* DC., colocada em sinonímia da *E. vitalbe* DC., às páginas 305, é, na opinião de ROBINSON, uma espécie distinta.

Às páginas 306, encontra-se a descrição da *E. sordescens* DC., com seis espécies em sinonímia: *Campuloclinium crenatum* SCHLECHT., *Conoclinium mikanoides* SCHULTZ-BIP., *Eupatorium Schlechtendalii* DC., *Mikania resinosa* SPRENG., *Conoclinium resinosum* SCHULTZ-BIP. e *Campuloclinium subpaniculatum* DC.; dessas, *Campuloclinium crenatum* SCHLECHT. serviu de *Typus* à *E. carnosifolium* a qual, em 1928, ROBINSON descreveu como espécie nova, justificando, com segurança, sua classificação; *Conoclinium mikanoides* SCHULTZ-BIP. é sinônimo da *E. carnosifolium* ROBINSON; *E. Schlechtendalia* DC., *Mikania resinosa* SPRENG. e *Conoclinium resinosum* SCHULTZ-BIP., conforme opinião de ROBINSON, são sinônimas da *E. Lundianum* DC., (A respeito da *Campuloclinium subpaniculatum* DC., nenhuma indicação encontrei).

*E. sordescens* é uma espécie da Secção EXIMBRICATA, afim à *E. consanguineum* DC., cujos caracteres não concordam com os descritos por BAKER, na FLORA BRASILIENSIS de MARTIUS. A estampa LXXXII, que figura nessa obra como *E. sordescens*, refere-se, evidentemente, à *E. Lundianum* DC.

*E. laxum* GARDN., às páginas 308, foi considerada por BAKER, como variedade da *E. guadalupense* SPRENG. Essa colocação, entretanto, segundo ROBINSON, não pode ser satisfatória, quer sob o ponto de vista da classificação, quer sob o das regras internacionais de nomenclatura botânica. Seu ponto de vista é que *E. guadalupense* SPRENG. (hoje *E. microstemon* CASS.) difere da *E. laxum* GARDN. pelos capítulos maiores, brácteas involucrais mais estreitas e membráceas, corola menor e mais tubulosa, sem garganta bem definida, e a *E. guadalupense* BAKER (não SPRENG.) var. *Gardneri* BAKER — por não ter caracteres que justifiquem sua autonomia, deverá cair em sinonímia da *E. laxum* GARDN.

Às páginas 309, *Bulbostyles pumila* GARDN. figura em sinonímia de *E. amphidictyum* DC. Acha ROBINSON que aquela espécie tem caracteres suficientes para se manter independente, razão pela qual fez para ela uma nova combinação: *E. pumilum* (GARDN.) ROBINSON. As espécies *E. bacleanum* DC. — agora *E. Commerissonii* (CASS.) Hieronymus — e *E. Arnottii* BAKER que figuram, respectivamente, às páginas 314 e 323, ainda não foram encontradas no Brasil.

BAKER consigna, às páginas 323, aquênios glabros para a espécie *E. patens*, ao passo que HIERONYMUS alega ter encontrado exemplares da mesma espécie com aquênios pilosos e glandulosos entre os ângulos...

Às páginas 330, *E. multifidum* DC. está em sinonímia da *E. anethifolium* DC., achando ROBINSON, no entanto, que, apesar de muito semelhantes entre si, são duas espécies distintas.

DUSEN, em 1933, louvando-se, evidentemente, naquela redução de BAKER, criou, para a *E. anethifolium* DC., a forma *filifolium*, baseado no material n.º 2.904, de sua coleção.

Encontrei êsse exemplar da coleção de DUSEN — citado no trabalho de ROBINSON, que trata do restabelecimento da autonomia da *E. multifidum* DC., — figurando entre os espécimes que ROBINSON estudou e determinou como pertencente à *E. multifidum* DC.

Êsse autor, porém, não se externou a respeito dos caracteres que levaram DUSEN a criar a forma *filifolium*. Tive, agora, oportunidade de examinar exemplares do Museu Paranaense. Entre êles, vi um perfeitamente enquadrado na diagnose de DUSEN para a sua forma *filifolium*, razão pela qual fiz a nova combinação: *E. multifidum* DC. forma *filifolium* (DUSEN) G. M. BARROSO.

*E. polycephalum* SCHULTZ-BIP. — considerada por BAKER, às páginas 338, em sinonímia da *E. bracteatum* GARDN. — deve prevalecer, segundo ROBINSON. Êste autor acha, ainda,

que dos exemplares da *E. bracteatum* GARDN. (agora *E. polycephalum* SCHULTZ-BIP.), constantes da FLORA BRASILIENSIS de MARTIUS, o proveniente de Pernambuco é bem distinto dos de Minas Gerais e S. Paulo, daí a nova espécie: *E. pernambucense* ROBINSON.

As páginas 348, BAKER determinou e descreveu um exemplar como pertencendo à espécie *E. hebecladum* DC. Segundo ROBINSON, houve engano na identificação. Não se tratava da *E. hebecladum* DC., e, sim, de nova espécie que recebeu o nome de *E. thysanolepis* ROBINSON.

As páginas 365, figura, sob o n.º 136, o material, que serviu de *Typus* para a espécie *E. trichobasis* BAKER, colhido por SELLO. De acôrdo com ROBINSON, o número é 4.628.

Enumerei, assim, os pequenos enganos encontrados no trabalho de BAKER, a maioria dos quais foram removidos por especialistas notáveis, dignos de todo crédito.

Desejo, porém, realçar que, embora com os lapsos aqui anotados, é, ainda, o FLORA BRASILIENSIS de MARTIUS a melhor obra científica para os botânicos do Brasil se orientarem em seus estudos e pesquisas.

## AGRADECIMENTOS

Desenhos e fotos que ilustram êste trabalho são, respectivamente, da autoria de NEWTON PAES LEAL e de JOÃO BARBOSA, técnicos do Jardim Botânico do Rio de Janeiro, aos quais muito agradeço.

## ZUSAMMENFASSUNG

Diese Arbeit handelt von den brasilianischen Arten der Gattung *Eupatorium* L., die den Compositae an gehörig ist.

Sie stellt eine Liste dar, wo die geographische Verbreitung, sowie das bibliographische Register jener Arten

bezeichnet werden, Schlüssel, um sie zu bestimmen, und Beschlüsse, die unter Berücksichtigung der neunsten Arbeiten auf diesen Gebiete hier Verwertung finden.

#### B I B L I O G R A F I A

- 1 BAKER, J. G. (1873-1876) — Compositae, em Martius, Flora Brasiliensis VI-II, pgs. 1 às 398, tab. I-CII, Leipzig.
- 2 CABRERA, ANGEL L. (1941) — Compuestas Bonarenses, em Rev. Mus. de La Plata (nueva serie) IV — pgs. 1 às 450, La Plata.
- 3 DE CANDOLLE, A. P. (1836) — Prodrômus System. Nat. Regni Vegetabilis. Compositae, V. pgs. 4 às 706, Paris.
- 4 GARDNER, GEORGE (1845) — Flora of Brasil. Compositae, em Hooker, London Journ. Bot. IV, pgs. 1 às 666; l.c. (1846), V., pgs. 1 às 666; l.c. (1847), VI, pgs. 1 às 612, Londres.
- 5 HYERONYMUS, G. (1897) — Erster Beitrag zur Kenntnis der Siphonogamenflora der Argentina und der angrenzenden Länder, besonders von Uruguay, Paraguay, Brasilien und Bolivien, em Engler, A., Bot. Jahrb. XXII, pgs. 1 às 798, Leipzig.
- 6 HOFFMANN, O. (1894) — Compositae, em Engler und Prantl, Die Nat. Pflanzenfamilien, IV-5, pgs. 87 às 402, Leipzig.
- 7 MALME, G. O. (1932) — Die Compositaen der zweiten Regnellischen Reise, I. Rio Grande do Sul, em Arkiv. for Botanik, 24-A n.º 6, pgs. 1 às 88; II, M. Grosso, em l.c. n.º 8, pgs. 1 às 66, Stockholm.
- 8 MALME, G. O. (1933) — Compositae Paranenses Dusenianae, em Kungl. Svenska Vet. Akad. Handl. Ser. III. Band. 12, n.º 2, tab. I-VII, Stockholm.
- 9 MATTFELD, J. (1927) — Compositae II, em Pilger, R., Plantae Luetzelburgianae brasiliensis VI. Notizbl. Bot. Jahrb. IX, pgs. 377 às 396 — Berlin-Dahlem.
- 10 PILGER, R. (1902) — Beitrag zur Flora von Matto-Grosso, Compositae, em Engler, A., Bot. Jahrb. XXX, pgs. 200 às 205, Leipzig.

- 11 ROBINSON, B. L. (1918), I) Diagnoses and notes relating to tropical American Eupatorieae; II) Descriptive revision of the Colombian Eupatoriums; III) Keyed recension of the Eupatoriums of Venezuela and Ecuador, em Contrib. Gray Herb. of Harvard University, new series n.º LV, pgs. 235 à 367, Cambridge, Massachusetts, U.S.A.
- 12 ROBINSON, B. L. (1919) — I) On tropical american Compositae, chiefly Eupatorieae; II) A recension of the Eupatoriums of Peru, em l.c. n.º LX, pgs. 11 à 88.
- 13 ROBINSON, B. L. (1920) — I) Further diagnoses and notes on tropical american Eupatorieae; II) The Eupatoriums of Bolivia, em l.c. n.º LXI, pgs. 1 à 80.
- 14 ROBINSON, B. L. (1922) — Records preliminary to a general treatment of the Eupatorieae — II, em l.c. n.º LXV, pgs. 46 à 54.
- 15 ROBINSON, B. L. (1923) — Records preliminary to a general treatment of the Eupatorieae — III, em l.c. n.º LXVIII, pgs. 3 à 43.
- 16 ROBINSON, B. L. (1924) — Records preliminary to a general treatment of the Eupatorieae — IV, em l.c. n.º LXXIII, pgs. 3 à 31.
- 17 ROBINSON, B. L. (1925) — Records preliminary to a general treatment of the Eupatorieae — V, em l.c. n.º LXXV, pgs. 3 à 15.
- 18 ROBINSON, B. L. (1926) — Records preliminary to a general treatment of the Eupatorieae — VI, em l.c. n.º LXXVII, pgs. 3 à 62.
- 19 ROBINSON, B. L. (1928) — Records preliminary to a general treatment of the Eupatorieae — VII, em l.c. n.º LXXX, pgs. 3 à 42.
- 20 ROBINSON, B. L. (1930) — Records preliminary to a general treatment of the Eupatorieae — VIII, em l.c. n.º XC, pgs. 3 à 36.
- 21 ROBINSON, B. L. (1931) — Records preliminary to a general treatment of the Eupatorieae — IX, em l.c. n.º XCVI, pgs. 3 à 27.
- 22 ROBINSON, B. L. (1932) — Records preliminary to a general treatment of the Eupatorieae — X, em l.c. C, pgs. 3 à 19.

- 23 ROBINSON, B. L. (1933) — Taxonomic notes on Several South American Eupatoriums, em *Ostenia*, pgs. 349 à 358, tab. 1,2.
- 24 ROBINSON, B. L. (1934) — Records preliminary to a general treatment of the Eupatorieae XI, em *Contrib. Gray Herb. of Harvard University, New Series*, n.º CIV, pgs. 3 à 49 — Cambridge, Massachusetts, U.S.A.

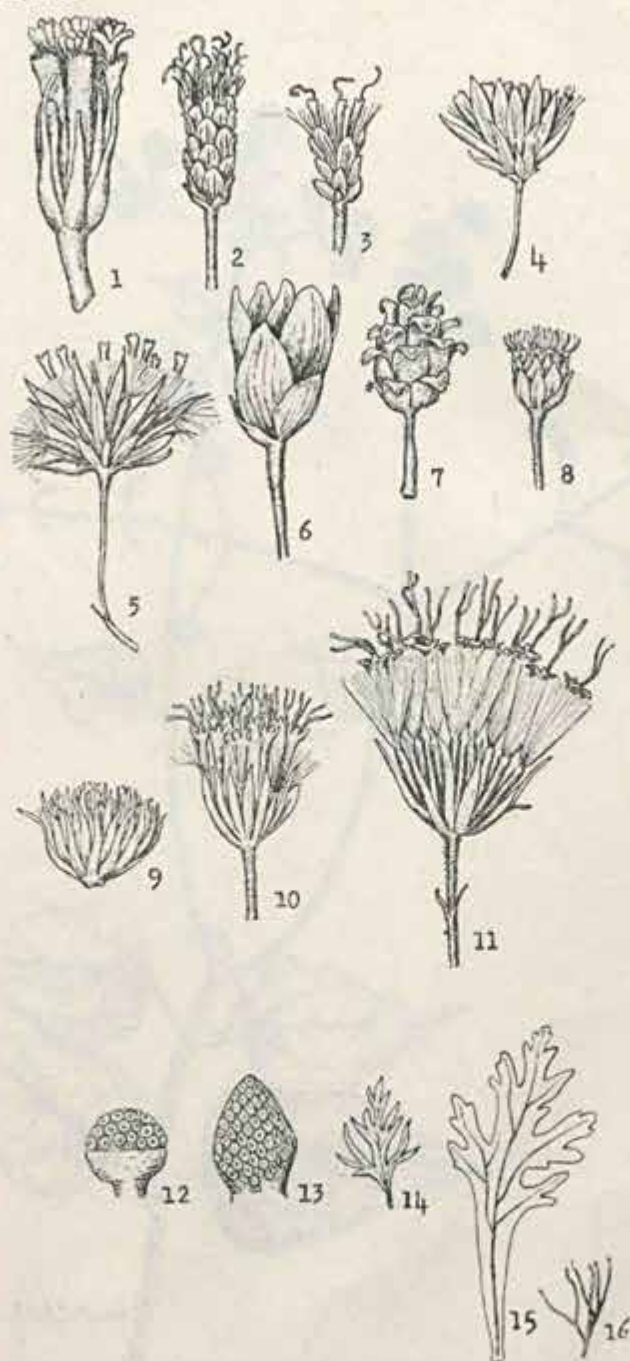
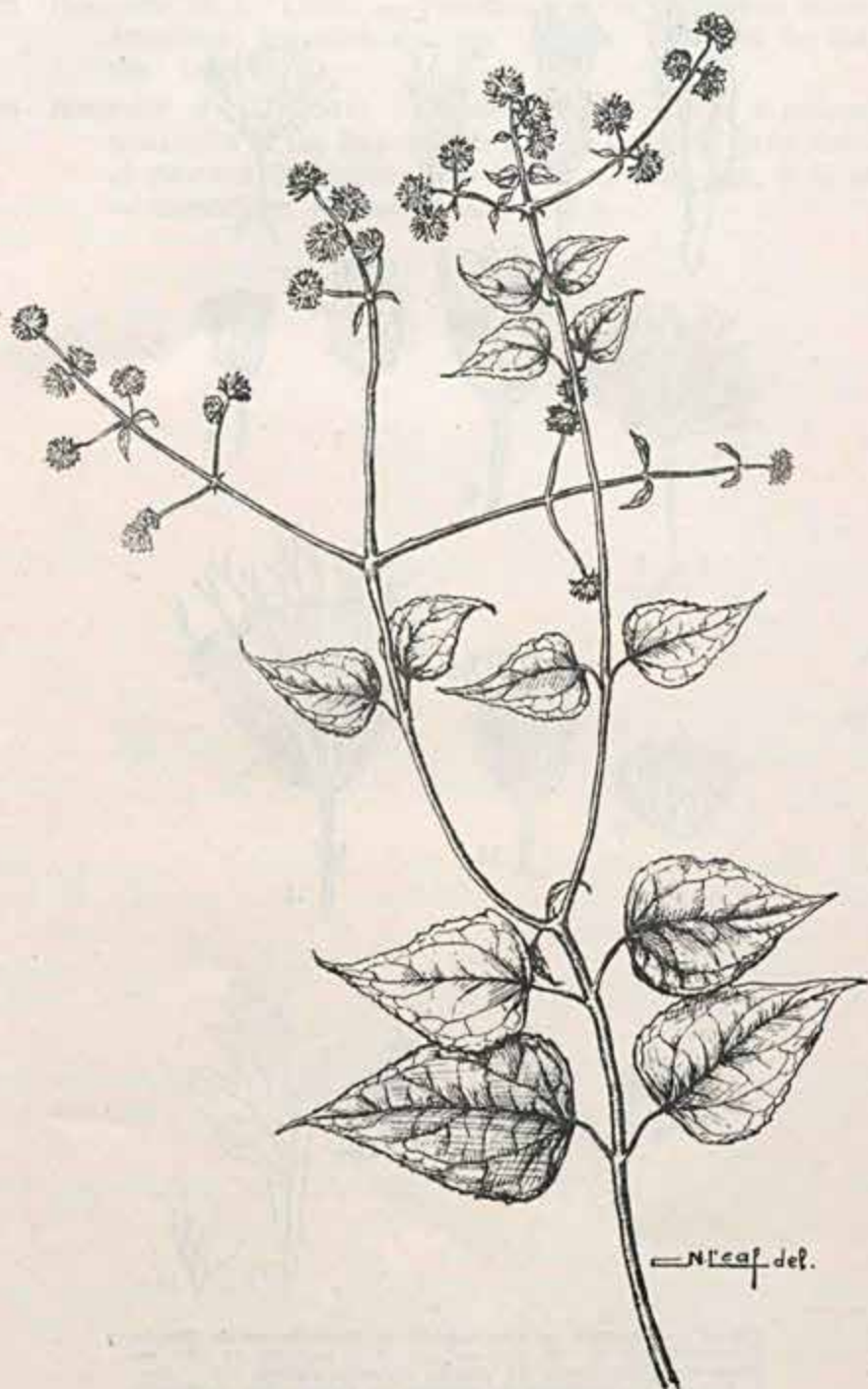


Fig. 1 — Capitulo de uma espécie de *Eupatorium* da Secção *Dimorpholepis* G. M. Barroso; fig. 2 — capitulo de uma espécie de *Eupatorium* da Secção *Cylindrocephala* DC.; figs. 3, 4, 5 e 6 — capitulos de espécies de *Eupatorium* da Secção *Subimbricata* (DC.) Hoff.; fig. 7 — capitulos de brácteas involuocrais revolutas; fig. 8 — capitulo de uma espécie de *Eupatorium* da Secção *Campuloclitium* (DC.) Benth.; fig. 9 — capitulo de uma espécie de *Eupatorium* da Secção *Eximbricata* DC.; figs. 10 e 11 — capitulos de espécies de *Eupatorium* da Secção *Conoclitium* (DC.) Benth.; fig. 12 — receptáculo convexo; fig. 13 — receptáculo cônico; figs. 14 e 15 — folhas profundo partidas; fig. 16 — segmentos filiformes de uma folha.



—Nicaif del.


*Eupatorium sphaerocephalum* Schultz-Bip., ex Baker.




*Eupatorium Maximiliani* Schrad., ex DC.  
var. *pauciflorum* (Baker) Malme (A. J. Sampaio, 6060)




*Eupatorium odoratum* L. (Edward Palmer, 227)




*E. laevigatum* Lam. (Brade, 17.311)




*E. cinereo-viride* Schultz-Bip. (L. Lanstyaack, s/n)




*E. tectum* Gardn. (Santos Lima X Brade, 14.196)



*E. rhinanthaceum* DC. (bracae, 5.707)




*E. horminooides* Baker (Brade, 17.644 e A. Barbosa)



*E. tremulum* Hook. et Arn. (M. Frichart)




*E. morifolium* Mill. (Cesar Diogo, 250)




*E. multirenulatum* Schultz-Bip. (Capanema)



*E. rufescens* Lund (Brade, 15.901)




*E. solidaginoides* H.B.K. (Fr. Allemão, 890)




*E. grande* Schultz-Bip. (A. Mattos e L. Labouriau)



*E. pandurifolium* Baker (Campos Porto, 3.418)




*E. basifolium* Malme (Hoehne, 1474)




*E. sanctopaulense* Rob. (Brade, 16.190)



*E. Menioides* H.B.K. (A. Duarte, 581)



*E. organense* Gardn. (Santos Lima e Brade, 13.345)



*E. Biedehi* Baker (A. Macedo, 1.335)

## NOVO GIMNOSPERMA DO PERMEANO INFERIOR (\*)

por

F. R. MILANEZ

Chefe da Seção de Botânica Geral do J. B.

e

E. DOLIANITI

Da Divisão de Geologia e Mineralogia do M. A.

### I. INTRODUÇÃO

#### *Material*

O presente estudo baseia-se no fragmento de madeira fóssil, incrustado em calcáreo cinzento da Formação Iratí, que coletou o dr. Mathias Gonçalves de Oliveira Roxo, na localidade de Assistência, Município de Rio Claro, Estado de São Paulo. Apresenta-se bem silicificado, medindo cerca de 10 cm de comprimento, com seção transversal de 5 cm de diâmetro, aproximadamente. Sua cor é negra, que predomina nos folhelhos da Formação Iratí.

Este material corresponde a um pedaço de tronco, contendo a medula parcialmente conservada (esclerócitos), e desprovido de casca.

---

(\*) Entregue para publicação a 23 de fevereiro de 1950.

### *Técnica usada*

A técnica de preparação usada para o estudo microscópico do material foi a do método "peel", segundo DARRAH (1), ou seja, a de atacar uma superfície de orientação desejada, previamente polida do material, pelo ácido fluorídrico e de recobri-la, depois de lavada e seca, com mistura à base de colódio. Por este processo, preparámos cerca de 20 lâminas, algumas das quais foram coloridas pela safranina. Usamos, posteriormente, um outro processo que, até certo ponto, permitiu-nos melhor observação, pois, em alguns casos, as preparações obtidas com a película de colódio deixavam algo a desejar, quando se buscava imagem mais nítida das pontuações dos campos de cruzamento dos raios.

Nesse novo processo, atacamos fortemente a superfície polida do material pelo HF1, durante cerca de 6 minutos, ou seja, o dobro do tempo usado comumente. Esta superfície, ao ser lavada, deixava desprender uma delgada película de matéria orgânica pura, que era diretamente colocada sobre a lâmina e montada em bálsamo, logo após a secagem ao ar. Este processo, entretanto, permite trabalhar apenas em campo limitado, não nos sendo possível obter películas com mais de 1 cm.<sup>2</sup>, enquanto, pelo processo original de DARRAH, as películas são de tamanho teoricamente ilimitado.

### *Geologia*

O material em estudo, como dito linhas acima, foi encontrado em camadas de calcáreo cinzento da Formação Iratí, em São Paulo. Esta formação é considerada de idade Permiana Inferior.

E' de grande interesse o achado desta madeira fóssil na Formação Iratí, pois, até hoje, muito poucos vegetais fósseis foram descobertos nesse terreno.

Apenas um exemplar de *Dadoxylon*, *D. whitei* MANIERO (4) e um fragmento de madeira fóssil de Santa Catarina,

ainda não estudada, representam a flora fossil dessa formação.

A comparação do presente exemplar com *Spiroxylon africanum* WALTON vem trazer mais um ponto de contato entre as floras do continente americano e do africano.

*Spiroxylon africanum* foi encontrado nos sedimentos da "Lower Beaufort Series" que é dada por Du Torr (2) como do Permiano Superior. É interessante observar que o exemplar referido se acha associado a elementos da Flora de *Glossopteris*, enquanto *S. americanum* está praticamente isolado dessa flora que, no Brasil, apenas apareceu na Formação Rio Bonito, do Carbonífero Superior, pois, estão ausentes no Grupo Palermo, os elementos da Flora de *Glossopteris*. Em horizontes acima da Formação Iratí, vamos encontrar apenas a *Glossopteris angustifolia* Brong. nos folhelhos da Formação Estrada Nova; é provável que outros elementos dessa Flora venham a ser descobertos em camadas dessa Formação.

## II. DESCRIÇÃO ANATÔMICA

*Spiroxylon americanum*, nov. sp.

Holótipo : n.º 921 da Coleção de Paleobotânica da Divisão de Geologia e Mineralogia.

Horizonte : Formação Iratí — Permiano Inferior.

Localidade: Assistência, Município de Rio Claro, Estado de São Paulo.

Coletor : Mathias Gonçalves de Oliveira Roxo.

O corte transversal do fóssil em estudo deixa ver a medula, parcialmente conservada (esclerócitos), o lenho primário, também visível apenas em parte e o lenho secundário, êste em condições mais favoráveis à observação.

Da medula, que deveria medir 4,5-5 mm de diâmetro, sòmente se podem observar esclerócitos agrupados e distribuídos de maneira variável na massa do parênquima celulósico que se decompôs. Sua ocorrência não se verifica nas camadas perimedulares — como em *Dadoxylon sclerosum* WAL. (Foto 1).

Ao exame dos cortes longitudinais, percebe-se que tais esclerócitos são braquiesclereides ou “células pétreas” de forma bastante variável, tendendo freqüentemente para a prismática, de altura menor que as duas outras dimensões. Suas paredes são muito espessas, mostrando, algumas vezes, camadas concêntricas distintas e pontuações canaliculadas. Nas cavidades, que podem ser muito reduzidas, há com freqüência depósito de substância negra.

Êsses elementos se dispõem verticalmente em fileiras que, amiúde, se interrompem ou se anastomosam às vizinhas. Devem, em suma, ter provindo da “esclerose” de certas células medulares celulósicas, fato comumente observado nos vegetais hodiernos.

O lenho primário, embora mal conservado, permite que se verifique a posição interna do protoxilema e a direção centrífuga do desenvolvimento, tanto dêsse como do metaxilema: — trata-se, portanto, de lenho endarco. Seus elementos, traqueídes, dispõem-se em fileiras radiais que se reúnem em grupos pequenos de seção triangular alongada, de base externa; ao mesmo passo que, em direção à medula, diminuem seus diâmetros, alargam-se as células dos raios primários que separam tais grupos. Nos cortes radiais, percebe-se que essas traqueídes apresentam os tipos estruturais bem conhecidos que se sucedem, em direção centrífuga, na ordem classicamente estabelecida: aneladas, espiraladas, escalariformes e pontuadas. Dêsses, o primeiro e terceiro

são os menos freqüentes, principalmente êste que, muito comumente é substituído pelo tipo de transição escalariforme-pontuado.

O *lenho secundário* que constitue a maior parte da massa de tecidos fossilizados, apresenta, nas seções transversas, dez camadas de crescimento distintas à lupa, pela coloração mais escura das faixas de lenho tardio. Muito variável é a espessura dessas camadas, que pode ser aproximadamente expressa em milímetros do seguinte modo, na ordem de sequência natural: 2, 2, 2, 3, 3, 4, 8, 6, 4, 2. É provável que sua significação não seja a de "anel anual", tão diversas são essas medidas. Além das traqueídes, há somente biócitos radiais, de paredes muito delgadas, dispostos em fileiras simples (raios). Contam-se, geralmente, de 7 a 13 dêsses raios por 1 mm nos cortes tangenciais; nos transversais, os raios acham-se separados tangencialmente por um mínimo de 2 traqueídes e um máximo de 10.

### *Lenho secundário*

Os *anéis de crescimento*, facilmente perceptíveis, como foi dito, com pequeno aumento, não o são, todavia, ao microscópio. Fato idêntico ocorre com *Spiroxylon africanum* e já fôra notado por WALTON (6), que, assim, se expressa: "In transverse section growth zones are clearly distinguishable, but on examination under the microscope those are seen to be rather ill-defined. There is no sharp change in dimensions from tracheids of the summer-formed wood to those of the succeeding spring wood". Falta o contraste nítido que comumente se observa entre o lenho tardio de um período e o inicial do seguinte, e isso porque as formas e as dimensões das traqueídes respectivas são pouco distintas em seção transversal. Realmente, umas e outras apresentam contorno arredondado ou poligonal; a espessura das paredes varia pouco e gradualmente nas direções centrípeta e cen-

trífuga; enfim, o caráter mais constante dos elementos do lenho tardio, que é a redução do diâmetro radial, também se observa e de modo gradativo, em ambas as direções. Assim, em uma fileira radial de aspecto típico, encontramos os seguintes valores: 30  $\mu$ , 27  $\mu$ , 20  $\mu$ , 19  $\mu$ , 18  $\mu$ , 22  $\mu$ , 27  $\mu$ , 30  $\mu$ .

Pelos caracteres expostos, é de compreender-se que não seria fácil determinar a direção da medula, não fôra a curvatura do dito lenho tardio.

As *traqueídes*, observadas nos cortes transversais, mostram-se dispostas, como habitualmente, em fileiras radiais regulares. Sua seção é muito variável e geralmente arredondada (Foto 2), tanto no lenho inicial como no tardio, sendo por isso observados, nas preparações, meatos muito nítidos nos ângulos. É de supor-se sejam êles provenientes da decomposição dos espessamentos da lâmina média, certamente existentes no lenho secundário, antes da fossilização.

Quanto à direção do maior diâmetro dos elementos, pode-se afirmar sua grande variabilidade; nas seções que apresentam maiores dimensões (e que se julga, portanto, interessem à porção mediana dos elementos) tal diâmetro ocupa mais comumente direção oblíqua ou tangencial. Os valores encontrados para êsse diâmetro maior oscilavam entre 40 e 50  $\mu$ , com o máximo observado de 53  $\mu$ . Eis os resultados mais característicos de algumas mensurações (diâmetro radial  $\times$  diâmetro tangencial): 36  $\mu \times$  53  $\mu$ ; 40  $\mu \times$  51  $\mu$ ; 41  $\mu \times$  44  $\mu$ ; 30  $\mu \times$  45  $\mu$ ; 44  $\mu \times$  39  $\mu$ ; 34  $\mu \times$  42  $\mu$ ; 45  $\mu \times$  30  $\mu$ ; 45  $\mu \times$  43  $\mu$ ; 42  $\mu \times$  42  $\mu$ ; 39  $\mu \times$  45  $\mu$ ; 40  $\mu \times$  50  $\mu$ ; 50  $\mu \times$  52  $\mu$ .

A espessura das paredes, medida nas tangenciais, varia geralmente entre 3,4  $\mu$  e 4,5  $\mu$ ; descendo, entretanto, em certos elementos a 2,85  $\mu$ . No lenho tardio, essa espessura se eleva gradativamente, como foi visto, podendo atingir esporadicamente o máximo (observado) de 7,6  $\mu$ . Quanto aos diâmetros, já se salientou a grande redução do radial.

Os *cortes longitudinais* permitem observar a principal característica das traqueídes no fóssil em estudo: os reforços espiralados. Embora visíveis, tanto nas faces tangenciais quanto nas radiais, costumam, nestas últimas, apresentar-se com muito mais nitidez. Pode-se, aí, verificar preliminarmente a presença real das espiras, com que, em alguns casos, se têm confundido meras falhas e estriações das paredes. É fácil comprovar nas preparações (e em certos pontos da foto 7) que os ditos reforços são salientes na cavidade, inserindo-se sobre a face interna da parede. Não há, pois, lugar aqui para os reparos de GOTHAN (3), SEWARD (5) e WALTON (6), sobre a possibilidade de serem artificiais as citadas espiras e resultantes da decomposição parcial das paredes nas fibrilas que as compõem.

Essas espiras que medem cerca de  $1\mu$  de espessura, acham-se dispostas com um espaçamento médio de 4 a  $5\mu$ , passando, portanto, não só no intervalo das pontuações, como, também, sobre as mesmas, dadas as dimensões e a disposição destas últimas.

As pontuações areoladas foram vistas somente nas faces radiais. Sua disposição mais comum é em fileiras simples, tocando-se verticalmente pelos bordos das aréolas, as quais dão a impressão de estarem levemente comprimidas naquela direção. Isso se deve à forma sensivelmente elítica das ditas aréolas: o maior eixo da elipse é horizontal e mede habitualmente de  $13\mu$  a  $15\mu$  (até  $17\mu$ ), ao passo que o menor, vertical, oscila geralmente entre  $10\mu$  (desde  $8\mu$ ) e  $13\mu$ .

Freqüentemente, essas pontuações se dispõem em duas fileiras (excepcionalmente 3, vide foto 8) tipicamente alternas (somente em uma oportunidade observei disposição "oposta"). Nesse caso, as aréolas assumem contorno poligonal, com diâmetro horizontal e vertical mais ou menos equivalentes. A abertura das pontuações é sub-circular, com diâmetro de  $4\mu$  a  $6\mu$ .

Nas traqueídes do lenho tardio, cujo diâmetro radial é reduzido, a exiguidade das faces radiais repercute na forma

das aréolas que apresentam maior dimensão vertical —  $11\ \mu$  a  $13\ \mu$  para  $9\ \mu$  a  $11\ \mu$  de diâmetro horizontal. Outra diferença consiste no alongamento da abertura, que se apresenta como fenda oblíqua ou vertical.

As pontuações trocadas com os raios, nos trechos melhor conservados das preparações, mostraram aréola nítida, cujo diâmetro maior variava de  $8,5\ \mu$  a  $11,5\ \mu$  até  $15\ \mu$ . Seu número, por campo de cruzamento, é ordinariamente de (2) 3 a 6 (8); sua disposição é tipicamente alterna e as respectivas aberturas variam, de sub-circulares a elíticas.

Os raios do lenho são tipicamente 1-seriados; mui raramente se observam raios que apresentam uma de suas células da porção mediana, substituída por duas mais estreitas, acoladas tangencialmente. A altura desses raios é, na maioria, (80 %), de  $50\ \mu$  a  $210\ \mu$ , com 2 a 8 células; encontrou-se, todavia, desde 1 só célula até 15, sendo provável que muitos dos raios de mais de 10 elementos resultem da fusão vertical de dois.

Quanto às células radiais, sua seção tangencial é mais comumente ovalada, com altura maior que a largura; nas extremidades da maioria dos raios e em toda a extensão de alguns com 1-4 elementos, apenas, a altura é de  $20\ \mu$  a  $30\ \mu$  ( $37\ \mu$ ) para  $14\ \mu$  a  $16\ \mu$  de largura; nos outros casos, a diferença entre as referidas dimensões é menor — ( $10\ \mu$ )  $15\ \mu$  a  $20\ \mu$  de altura para  $14\ \mu$  a  $18\ \mu$  de largura.

Os comprimentos radiais das células observadas variavam entre  $89\ \mu$  e  $215\ \mu$ , sendo mais freqüentes os compreendidos entre  $120\ \mu$  e  $150\ \mu$ .

Só, raramente, se pôde verificar a presença de parede secundária nas células dos raios: é razoável relacionar êsse fato — tanto com a possível decomposição da referida parede, quanto com a conhecida incapacidade de certos *Gymnospermas*, atuais e extintos, de espessar secundariamente as membranas dos seus biócitos radiais. Esta segunda interpretação nos parece mais verossímil.

### III. CLASSIFICAÇÃO

São muito poucas as madeiras fósseis, cujas traqueídes apresentam reforços espiralados. Dentre essas, por vários caracteres e, especialmente, pelo tipo das pontuações (“arau-carioide”) é o *Spiroxylon africanum* o que mais se aproxima do fóssil em estudo. Em rápido confronto, ressaltam logo as semelhanças e diferenças existentes entre ambos. Citemos, entre as primeiras, inicialmente, a ausência total de parên-quima longitudinal e de canais resiníferos, mesmo de natureza traumática (“No resin canals or wood parenchyma have been observed in any of the sections of this specimen”, assinala WALTON), assim como as características, já mencionadas, dos anéis de crescimento.

Mais importantes, no entanto, são as que se notam nas pontuações das traqueídes; a êsse respeito, é bastante citar os seguintes trechos da descrição de WALTON (6): “Bordered pits have not been observed in the tangential walls of the tracheids”. “The pitting in the tracheids consists of a single series of bordered pits (diameter  $13\mu$  approx.) in contact and slightly compressed vertically. Occasionally the pits are in two series, when they usuall alternate, though instances have been observed in which they are opposite”. Podemos, também, considerar concordantes as características dos campos de cruzamento radial, assim expressas pelo mesmo Autor (6) “There are two to eight small pits in the field. No border can be seen to the pits, though it is possible that a border may have been present”. E, por fim, também são muito próximos dos descritos para *S. americanum* os seguintes caractéres dos raios de *S. africanum* (6): “In tangential section the medullary rays are seen to be almost entirely uniseriate and to vary from 1 to 18 cells in heigh”; “In radial section the rays, as can also be observed in tangential section, are composed of comparatively thin walled cells. The dimensions of the average ray cell are  $31\mu$  and

180  $\mu$  vertically and radially respectively. Occasionally the radial measurement may reach 220  $\mu$ ".

Quanto às diferenças, mencionemos em primeiro lugar a secção muito mais ampla das traqueídes; em *S. africanum* (6): "The diameters of the tracheids, radial and tangential, are, for the spring wood, 33  $\mu$   $\times$  26  $\mu$ , and for the summer wood, 26  $\mu$   $\times$  24  $\mu$ , respectively", ao passo que, na espécie em estudo, como já vimos, podem atingir, p. e. 50  $\mu$   $\times$  52  $\mu$ , no lenho inicial.

Uma segunda diferença, e esta mais importante do ponto de vista sistemático, diz respeito aos reforços espiralados. Na espécie descrita por WALTON (6), sua disposição é assim referida: "The spiral bands pass over the wall between the pits, and do not, as far as can be seen, pass across the border in any example. This makes it impossible to be certain whether Sanio's rims are present in the primary wall or not". Há, portanto, aqui, desacordo completo com o que foi observado no espécime brasileiro.

Nos representantes atuais das *Taxoideae*, essa diferença na disposição dos reforços equivaleria a distinção genérica; no caso em aprêço, porém, (além de julgarmos que ao conceito de gênero, em paleontologia, deve ser atribuída amplitude diferente) não nos pareceu conveniente criar gênero novo, antes de cuidadoso confronto objetivo dos dois espécimes, tanto mais que não fornece WALTON representação clara (em desenho ou fotomicrografia) das relações entre as pontuações e as espiras. O outro ponto de que trata o trecho transcrito, foi, também, objeto de nossas observações. Verificamos, assim, que as marcas horizontais mais escuras que se podem ver nas paredes, entre as pontuações, são equivalentes às que separam, obliquamente, as aréolas das pontuações alternas e, por isso mesmo, não devem ser consideradas como verdadeiras "crassulas" ou "barras de Sanio".

## RESUMO

O fóssil estudado consiste em fragmento de caule sili-cificado, de côr negra, incrustado em calcáreo cinzento da Formação Iratí, do Permeano Inferior.

As observações microscópicas efetuaram-se em prepa-ções obtidas pelo método de "peel" (segundo DARRAH) e, também, sôbre lâminas do próprio fóssil, que se despren-deram após tratamento enérgico (6 minutos) pelo ácido fluorídrico.

São os seguintes, em suma, os caractéres anatômicos de *Spiroxylon americanum*, sp. nov.

*Medula* (4,5-5 mm d/.) com braquiesclereídes dispostas em cordões de comprimento (vert.) e diâmetro variáveis, es-parsos no tecido fundamental (não conservado); *lenho primário* endarco: protoxilema proeminente, com traqueídes aneladas e espiraladas, muito estreitas; *lenho secundário*, mostrando dez *camadas de crescimento*, cujos limites são, todavia, pouco distintos ao microscópio; *traqueídes* de seção geralmente mais ou menos arredondada; d/. mx. 40  $\mu$  a 53  $\mu$ , freqüentemente tangencial ou oblíquo; espessura das paredes (2,8  $\mu$ ) 3,4  $\mu$  a 4,5  $\mu$ , elevando-se, no lenho tardio, até 7,6  $\mu$ ; pontuações (sòmente observadas nas faces radiais) areoladas, geralmente dispostas em fileira única, contíguas verticalmente e parecendo levemente comprimidas nessa direção (elíticas), na qual medem (8  $\mu$ ) 10  $\mu$  a 13  $\mu$  por 13  $\mu$  a 15  $\mu$  (17  $\mu$ ) em direção horizontal; no lenho tardio, é ha-bitualmente maior o diâmetro vertical (11  $\mu$  a 13  $\mu$  por 9  $\mu$  a 11  $\mu$ ); abertura subcircular com 4  $\mu$  a 6  $\mu$  de d/. médio (elí-tica, mais ou menos vertical no lenho tardio); também se dispõem as pontuações com muita freqüência, em duas fi-leiras (excepcionalmente três) tipicamente alternas (rarís-simamente mais ou menos opostas); campos de cruzamento radial com (2) 3-6 (8) pontuações, tipicamente areoladas (nos trechos melhor conservados) e alternas; reforços espi-ralados ( particularmente visíveis nas faces radiais) com

cêrca de  $1\ \mu$  de espessura e espaçados de  $4\ \mu$  a  $5\ \mu$ , passando não sòmente entre as pontuações, como também, sòbre as mesmas; *raios* tipicamente 1-seriados, com (1) 2-8 (15) células e, na maioria das vezes,  $50\ \mu$  a  $210\ \mu$  de altura; tôdas as células são bióцитos, cujas paredes, provàvelmente não sofrem espessamento secundário, na sua enorme maioria; medem ( $89\ \mu$ )  $120\ \mu$  a  $150\ \mu$  ( $215\ \mu$ ) rad.  $\times$  ( $10\ \mu$ )  $15\ \mu$  a  $20\ \mu$  ( $37\ \mu$ ) vert.  $\times$   $14\ \mu$  a  $18\ \mu$  tang.

### ABSTRACT

The studied specimen consists of a cylindrical block of silicified wood 10 cm high by 5 cm in diameter; its colour is black, as are frequently the shales of the Irati Formation (lower permian) where it was found.

*Spiroxylon americanum*, nov. sp. — The pith was poorly preserved in the specimen being evident that there were several strands of stone cells; primary xylem endarch; proeminent protoxylem groups with narrow annular and spiral tracheids. Secondary xylem well preserved, showing 10 clearly distinguishable growth rings (in cross-section) which seem, however, rather ill-defined under the microscope. The largest diameter of the tracheids is usually oblique or tangential ( $40\ \mu$ - $53\ \mu$ ), and their walls are ( $2,8\ \mu$ )  $3,4$ - $4,5\ \mu$  thick (up-to  $7,6\ \mu$ , in late wood). The pitting in the tracheids (only seen in radial walls) consists of a single series of elliptical, bordered pits in contact and slightly compressed vertically. They have ( $8\ \mu$ )  $10\ \mu$ - $13\ \mu$  vertically by  $13\ \mu$ - $15\ \mu$  ( $17\ \mu$ ) horizontally (in late wood,  $11\ \mu$ - $13\ \mu$  by  $9\ \mu$ - $11\ \mu$ ); their apertures are subcircular ( $4\ \mu$ - $6\ \mu$  d/.) except in radially compressed tracheids of late wood, where they appear elliptical and elongated, in a nearly vertical direction; frequently there are two (ocasionally three) series of typically alternate pits. There appear (2) 3-6 (8) pits in the cross-fields, exhibiting clear borders in the best micros-

copical fields, which are typically alternate. The spiral bands (best viewed in radial sections) are  $4\mu$ - $5\mu$  apart, and pass both between the pit borders and across them. There are no true Sanio's rims. The rays are uniseriate and vary from (1) 2 to 8 (15) cells in height (mostly  $50\mu$ - $210\mu$ ); they are composed of thin-walled cells, whose dimensions are: ( $89\mu$ )  $120\mu$ - $150\mu$  ( $215\mu$ ) rad.  $\times$  ( $10\mu$ )  $15\mu$ - $20\mu$  ( $37\mu$ ) vert.  $\times$   $14\mu$ - $18\mu$  tg.

#### REFERÊNCIAS BIBLIOGRÁFICAS

1. DARRAH, W. C., 1936. The Peel Method in Paleobotany, Bot. Mus. Leaflets, Harvard Univ., Vol. 4, N. 5.
2. DU TOIT, A., 1939. The Geology of South Africa, Edinburg.
3. GOTHAN, W., 1905. Zur Anatomie lebender und fossiler Gymnospermen-Holzer Abh. d. Konigl. Preuus. Geol. Landesanstalt. N.F., Heft 44.
4. MANIERO, J., 1944. *Dadoxylon whitei*, sp. n. Bul. Fac. Ciências e Letras, Univ. S. Paulo, XLV, Geologia 1:107-112.
5. SEWARD, A. C., 1919. Fossil Plants, Vol. IV, Cambridge.
6. WALTON, J., 1925-28. On Some South African Fossil Woods, Ann. of the South Afr. Mus., XII, 1-26.

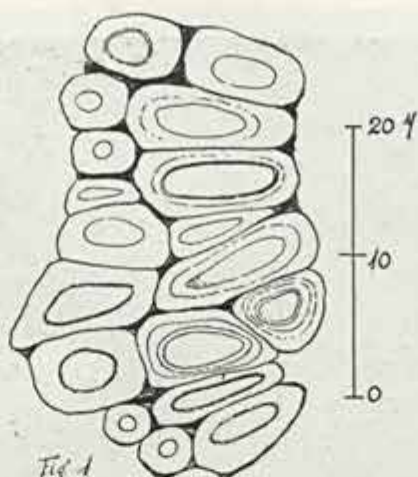


Fig. 1

Aspetto de um grupo de células pétreas da medula, colhido de um corte radial.

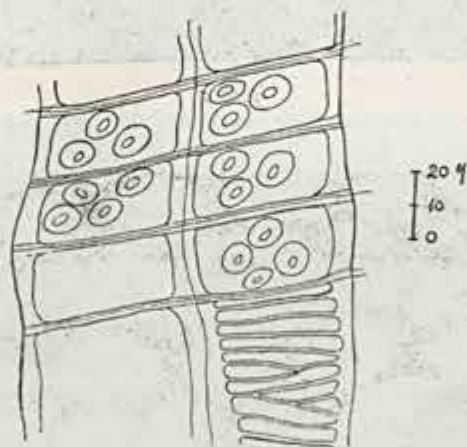


Fig. 2

Aspetto de "campos de cruzamento" dos raios com as traqueídes; aparecem abaixo, os reforços espiralados, cuja espessura está exagerada cerca de 1,5x.




foto 1



foto 2

foto 1: Seção transv. — ca. 60x: l.p. lenho primário; escl. esclerides  
(células ptreas).  
foto 2: Seção transv. — ca. 550x.




foto 3



foto 4

foto 3: Seção rad. — ca. 60x.  
foto 4: Seção rad. — ca. 310x (lenho primário,  
inclusive protilema e primeira porção do secundário.



foto 5



foto 6

foto 5: Seção rad. — ca. 310x.  
foto 6: Seção rad. — ca. 155x.

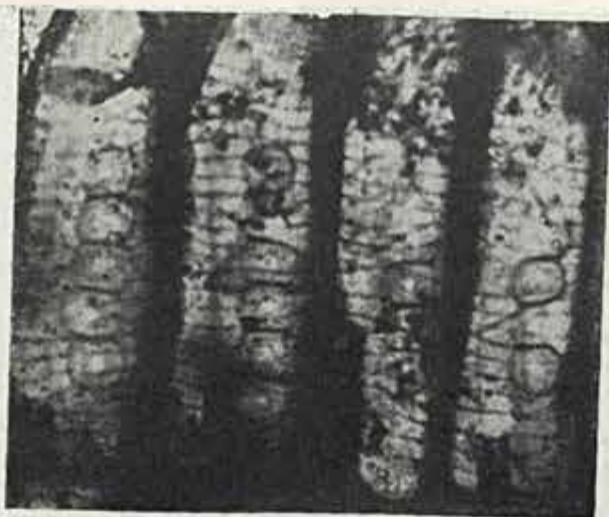


foto 7





foto 8

foto 7: Seção rad. — ca. 560x.  
foto 8: Seção rad. — ca. 475x.



*foto 9*



*foto 10*

*foto 9*: Seção rad. — ca. 350x.  
*foto 10*: Seção rad. — ca. 200x.

## BEGÔNIAS NOVAS DO ESTADO DO ESPÍRITO SANTO

(Begônias novas do Brasil VI) (\*)

por

A. C. BRADE

Chefe da Seção de Botânica Sistemática

Nas diversas excursões realizadas nos últimos anos, ao Estado do Espírito Santo, foi colhido muito material do gênero *Begonia*, o que mostra a riqueza da Flora da região, ainda pouco explorada.

Em nossos trabalhos "Begônias novas do Brasil III, IV e V", publicados em *Rodriguésia*: ano IX, n.º 18, e *Arquivos do Jardim Botânico do Rio de Janeiro* VIII, já apresentámos as diagnoses de 5 espécies e a de uma variedade, tôdas novas, só desse gênero: *Begonia* (*Begoniastrum*) *Kuhlmannii*; *Begonia* (*Enita*) *inconspicua*; *Begonia* (*Pritzelia*) *Apparicioi*; *Begonia* (*Pritzelia*) *Altamiroi*; *Begonia* (*Pritzelia*) *itaguassuensis* e *Begonia* (*Begoniastrum*) *besleriaefolia* Schott. var. *Stuhriana*. No presente estudo, damos a descrição de mais 6 espécies novas, cientificamente interessantes. Temos ainda em observação diversas espécies críticas.

---

(\*) Entregue para publicação a 5 de abril de 1950.

**Begonia (Pritzelia) canaliculata** Brade n. sp.

ESTAMPA 1

Suffrutex suberectus, 0,50 m-0,70 m (-1 m) altus; *caule* usque ad 0,30 m-0,50 m alto, simplex, glabro, c. 1 cm grosso, canaliculato-sulcato; *foliis* longe petiolatis, herbaceis, ovato-rotundatis, undulato-lobatis, basi cordatis, apice breviter acuminatis, marginibus crenulatis, palmati-7- nerviis, 18-26 (-38) cm longis, 14-20 (-28) cm latis, viridis vel interdum rubescentibus, supra glabris, subtus ad nervis hirsutis, demum glabrescentibus; *petiolis* 20-30 (-40) cm longis, canaliculato-sulcatis, apicem versus puberulis, demum glabrescentibus; *stipulis* membranaceis, 3-4,5 cm longis, 1,5-2 cm latis, persistentibus; *pedunculis* axilaribus, folio longioribus, 40-50 (-85) cm longis, sulcato-canaliculatis, apicem versus ferrugineo-furfuraceis, mox glabrescentibus, apice pluries dichotomis, multifloris; *bracteis* lineare-lanceolatis, minimis, glabriusculis, caducis; *floribus* albidis vel roseis, fl. masc. sepalis 2, ovato-suborbicularis, 6 mm longis, 5 mm latis, glabris, petalis 2, oblongis, 5 mm longis, 2,5 mm latis, staminibus ca. 30, liberis, antheris lineare-oblongis, obtusis, filamenta multo longioribus, 2 mm longis, filamentis 0,5 mm longis, tepalis femineis ovatis, inaequalibus, 5, 5-7 mm longis, 3-5 mm latis, glabris; *stylis* 3, bifurcatis (Brade n.º 19397), vel 4-6 digitatis (? forma monstruosa; Brade n.º 19279 "Typus"), ramis undique papillis obsitis; *ovario* inaequaliter 3-alato, glabro, alis rotundatis, majore 7 mm lata, placentis integris, bracteis minimis, lanceolatis, 2 mm longis, caducis; *capsula* 7-8 mm alta, 12-14 mm lata (alis inclusis), basi truncata, apice semicordata, glabra; *seminibus* cylindraceutis, obtusis.

HABITAT: Brasilia. Estado do Espírito Santo, Município de Castelo, Forno Grande, 1000-1200 m, sôbre rochedos, na mata, leg. A. C. BRADE, n.º 19279, 12 de Agosto de 1948; "Ty-

pus": Herbário do Jardim Botânico n.º 64066 — Município de Cachoeiro do Itapemirim, Fazenda Sto. Antônio da Pedra Branca, 300-400 m sôbre o nível do mar. Leg. A. C. BRADE, n.º 19397, 31 de Agosto de 1948.

Espécie facilmente reconhecível pelos caules, pecíolos e pedúnculos fortemente sulcados.

**Begonia (Pritzelia) velata** Brade n. sp.

ESTAMPA 2

Suffrutex erectus, 0,50-1,00 (-1,50) m altus; *caule* simplex, ca. 1,5 cm grosso, cylindrico, glabro; *foliis* longiuscule petiolatis, ovatis, breviter acuminatis, basi cordatis, 14-18 cm longis, 9-13 cm latis, carnosis, palmati -7-9- nerviis, margine integris, glaberrimis; *petiolis* 5-9 cm longis, cylindræis, pilosis præcipue apicem versus; *stipulis* majusculis, scarioso-membranaceis, reticulato-venosis, glabris, persistentibus, ovatis vel rotundatis, apice emarginatis, 5-6 cm longis, 3,5-4 (-5) cm latis; *pedunculis* erectis, folio longioribus, 15-20 cm longis, glabris, apice pluries dichotomis, multifloris; *bracteis* et bracteolis membranaceis, glabris, caducis; *floribus* roseis-albescentibus, fl. masc. sepalis 2, suborbicularibus, glabris, 10 mm longis, 9 mm latis, petalis 2, ovatis, 7,5 mm longis, 4 mm latis, staminibus ca. 22 liberis, antheris ovatis obtusis, filamentis aequalibus, 2 mm longis, tepalis femineis ovatis vel suborbicularibus, 6-7 mm longis, 4-6 mm latis, glabris; *stylis* 3, bifurcatis, ramis undique papillis obsitis; *ovario* tri-lato, glabro, alis rotundatis, placentis, simplicibus cordiformis; *capsula* rotundata, ala maxima 4 mm lata; *seminibus* cylindræis, obtusis.

HABITAT: Brasilia. Estado do Espírito Santo, Município de Castelo, Forno Grande 1100-1200 m sôbre o n. do mar.

Leg. A. C. BRADE, n.º 19873, 12 de Maio de 1949; "Typus": Herbario do Jardim Botânico, n.º 67024 — Município de Cachoeiro do Itapemirim, Vargem Alta, Morro do Sal, 600 m s. n. do mar. Leg. A. C. BRADE, n.º 19433, 21 de Agosto de 1948 (exemplar estéril).

Pelo caule, envolvido em estípulas grandes, persistentes, membranáceas e venosas, lembra essa espécie a *Begonia venosa* SKAN. Mas, esta última espécie, de placentas bífidas, possui fôlhas tomentosas de outra forma. Uma outra espécie com estípulas semelhantes é a *Begonia Ragozini*; esta tem fôlhas glabras, mas as placentas também são bífidas.

***Begonia (Pritzelia) crispula* Brade n. sp.**

ESTAMPAS 3 E 4

Suffrutex humilis; *caule* simplex, 3-15 cm longo, obliquo, ca. 4 mm crasso, stipulis tecto; *foliis* rotundato-reniformis, longiuscule petiolatis, basi cordatis, 7-11 (-15) cm latis, 5-7 (-10) cm longis, herbaceis, inter nerviis crispulis, palmatis -7-10-nerviis, utrinque ferrugineo-pubescentis, margine subintegris vel interdum tenuiter late-crenatis; *petiolis* 3-7 (-12) cm longis, ferrugineo-pubescentis; *stipulis* membranaceis, ovatis, cuspidatis, 2-2,5 cm longis, 10-13 mm latis, extus ferrugineo-pubescentis, persistentis; *pedunculis* erectis, folio longioribus, 10-12 cm longis, pubescentibus, apice dichotomis; *bracteis* scariosis, lanceolatis, persistentis; *floribus* parvis, fl. masc. sepalis 2, suborbicularibus, 3 mm longis, 2,5 mm latis, extus puberulis, petalis 2, oblongis, 2,8 mm longis, 1,4 mm latis, intus, apicem versus, massula granulosa ornatis, staminibus paucis, ca. 6, liberis, antheris oblongis, 1,5 mm longis, quam filamentis multo longioribus, connectivo producto, obtuso, tepalis femineis ovatis, inaequalibus, extus puberulis, 3-4 mm longis, 1,5-2,6 mm latis, minoribus 3 intus, apicem versus,

massula granulosa ornatis; *stylis* 3, bifurcatis, ramis un-  
dique papillis obsitis; *ovario* trialato, alis inaequalibus,  
rotundatis, pubescentibus, placentis integris; *capsula*  
trialata, apice truncata, base rotundata, 10 mm alta, 14 mm  
lata (alis inclusis), puberula; *seminibus* obtuso-ellip-  
soideis.

HABITAT: Brasilia. Estado do Espírito Santo, Estrada  
de Ferro Vitória-Minas Gerais, entre Boa Vista e Pedro Pa-  
lácio. Leg. JAIR VIEIRA, n.º 37 & JOSÉ MENDONÇA, Setembro  
de 1949; "Typus": Herbário do Jardim Botânico do Rio de  
Janeiro, n.º 68085.

É uma espécie extraordinária pelas lâminas das fôlhas  
encrespadas, entre as nervuras. As pétalas são providas,  
internamente, de uma pequena crista, formada de uma  
substância cerácea.

### *Begonia* (*Donaldia*) Jairi Brade n. sp.

#### ESTAMPA 5

Suffrutex subscandens, 1-2 m altus; *caule* ramoso,  
erubescens, 5 mm grosso, pubescente-villosulo, demum gla-  
bro; *foliis* oblongis, obtusiusculis, basi inaequaliter obtu-  
sis, breviter petiolatis, margine tenuiter crenato-serratis,  
utrinque pilosis, praecipue subtus et ad nerviis, subcorea-  
ceis, penninerviis, nervis secundariis utrinque 5-6, laminis  
4,5-6 cm longis, 15-22 mm latis; *petiolis* 2-6 mm longis,  
pilosis; *stipulis* lanceolatis, scariosis, persistentibus;  
dorso carinatis et pilosis; *pedunculis* folio vix supe-  
rantibus, 3-5,5 cm longis, pilosulis demum glabrescentibus,  
apice pluries dichotomis, multifloris; *bracteis* et brac-  
teolis lanceolatis, scariosis, persistentibus; *floribus* ro-  
seis, fl. masc. sepalis 2, ovatis, 9 mm longis, 7 mm latis, extus  
pubescentibus, petalis nullis, staminibus numerosis, 75-80,  
subliberis, antheris ovatis obtusis, quam filamentis brevio-

ribus, tepalis femineis ovatis, extus pubescentibus; *stylis* 3, bifurcatis, ramis undique papillis obsitis, *ovario* trialato, pubescens, alis inaequalibus, placentis bifidis, undique ovuliferis; *capsula* trialata, 8 mm alta, medio pilosa, alis inaequalibus, glabriusculis, ala maxima adscendente rotundata, ca. 1 cm lata, duobus ceteris marginiformibus 1,5 mm latis; *seminibus* minimis, ellipticis, obtusis.

HABITAT: Brasilia. Estado do Espírito Santo, Estrada de Ferro Vitória-Minas Gerais, entre Boa Vista e Estação Pedro Palácio. Leg. JAIR VIEIRA, n.º 44 & JOSÉ MENDONÇA, Setembro de 1949; "Typus": Herbário do Jardim Botânico do Rio de Janeiro, n.º 68084; — Estado do Espírito Santo, Município de Itaguassú, Jatiboca. Leg. A. C. BRADE, n.º 18392, ALTAMIRO BARBOSA PEREIRA & APPARICIO PEREIRA DUARTE, 23 de Maio de 1946, (estéril).

A secção *Donaldia* foi assinalada no Brasil só pela *Begonia dasycarpa* A. DC., no Estado da Bahia. A nossa espécie distingue-se daquela pelas fôlhas mais grossas e rijas, com revestimento diverso, anteras mais curtas e estípulas pubescentes no dorso.

*Begonia* (*Begoniastrum*) *admirabilis* Brade n. sp.

ESTAMPA 6

Suffrutex erectus, 0,80-1,50 m altus, *caule* erecto, simplex, glabro, usque ad 2,5 cm grosso; *foliis* valde asymmetricis, transverse ovatis, acuminatis, basi cordatis, 25-35 cm longis, 14-20 cm latis, herbaceis, palmati -5-7 (-9)-nerviis, longiuscule petiolatis, marginibus tenuiter ciliato-denticulatis, supra viridis, puberulis, (praecipue ad nerviis et ad margine), subtus pallidiore, pilosis; *petiolis* 4-8 cm longis, pilosulis demum glabrescentibus; *stipulis* caducis, ovatis, 4 cm longis, 2 cm latis, glabriusculis, extus glandulis sessilibus obsitis; *pedunculis* axillaribus, erec-

tis, folio paulo longioribus, 7-25 cm longis, glabris, apice pluries dichotomis, multifloris; *bracteis* minimis, lineare-lanceolatis, usque ad 1 cm longis, glabris, caducis; *floribus* albis, fl. masc. sepalis 2, ovatis, 10 mm longis, 8 mm latis, glabris, petalis 2, oblongis, 6,5 mm longis, 2,5 mm latis, staminibus ca. 40 liberis, antheris linearis, obtusis, quam filamento multo longioribus, 3,5 mm longis filamentis 0,5 mm longis, tepalis femineis ovato-oblongis, 3 majoribus 6 mm longis, 4 mm latis, 2 minoribus 6 mm longis 4 mm latis, glabris; *stylis* 3, stigma bifurcata, ramis undique papillis obsitis; *ovario* tripartito glabro, alis inaequalibus, majore ovato-rotundata, 8 mm lata, placentis bipartitis, undique ovuliferis; *bracteolis* obovatis, 3-5 mm longis, caducis; *capsula* 10 mm longa, 20 mm lata (alis inclusis) basi obtusa, apice emarginata, glabra; *seminibus* cylindricis obtusis.

HABITAT: Brasilia. Estado do Espírito Santo, Município de Cachoeiro do Itapemirim, entre Vargem Alta e Guiomar. Borda da mata. Leg. A. C. BRADE, n.º 19348, 23 de Agosto de 1948; "Typus": Herbário do Jardim Botânico do Rio de Janeiro, n.º 64075.

Esta espécie mostra hábito semelhante à *B. longipes* e à *B. vitifolia*, das quais se distingue bem pela forma da folha, e, especialmente, pelas placentas bífidas. Entre as espécies da secção *Begoniastrum*, representadas no Brasil, esta espécie é bem distinta, quanto ao hábito e tamanho, pelo que, foi escolhido o seu nome específico.

**Begonia (Begoniastrum) albidula** Brade n. sp.

ESTAMPA 7

Suffrutex erectus, 0,50-1,00 m altus; *caule* ramoso, ca. 1-1,5 cm grosso, cylindrico, albido-tomentoso, demum glabrescente; *foliis* breviter petiolatis, valde asymmetricis,

transverse ovatis, acutis, basi cordatis, 8-12 cm longis, 4-6 cm latis carnosulo-coreaceis, palmati -5-7- nervis, margine subintegris, supra primum albido-tomentosis, demum glabrescentibus, subtus densissime albido-lanoso-tomentosis; *petiolis* semicylindraceutis, 6-10 mm longis, albido-tomentosis; *stipulis* ovatis, 25-45 mm longis, usque ad 18 mm latis, extus tomentosis, caducis; *pedunculis* erectis, folio longioribus, 8-10 cm longis, primum albido-furfuraceis demum glabrescentibus, apice pluries dichotomis, multifloris; *bracteis* et bracteolis ovatis, extus tomentosis, caducis; *floribus* albis, fl. masc. sepalis 2, ovatis, 10 mm longis, 9 mm latis, extus puberulis, petalis 2, oblongis, 7 mm longis, 3,5 mm latis staminibus 20-25 liberis antheris ovatis, filamentis subaequalibus, 1,5 mm longis, 1 mm latis, filamentis, 1,5 mm longis, tepalis femineis, ovatis vel spathulatis, 8-9 mm longis, 4,5-6 mm latis, extus pilis stellatis obtectis; *stylis* 3, bifurcatis, ramis undique papillis obsitis; *ovario* 3-alato, dense tomentoso, alis rotundatis subaequalibus, placentis bifidis, undique ovuliferis; *capsula* rotundata, basi truncata, 10-12 mm longa et lata, plus minusve tomentosa, *seminibus* ignotis.

HABITAT: Brasilia. Estado do Espírito Santo, Município de Castelo, Forno Grande, 1200 m sôbre o nível do mar. Leg. A. C. BRADE, n.º 19785, 12 de Maio de 1949; "Typus": Herbário do Jardim Botânico do Rio de Janeiro, n.º 67025.

Trata-se de planta xerófitas dos lajões, nas formações de *Velloziaceae*, bem estranha pelo revestimento alvescente. Distingue-se da *Begonia Kuhlmannii* pelo revestimento diverso, pelas inflorescências mais compactas e pelas cápsulas de forma diferente.

#### EXPLICAÇÃO DAS ESTAMPAS

Estampa 1. *BEGONIA (PRITZELIA) CANALICULATA* BRADE n. sp.

Fig. 1. Hábito. — Fig. 2. Botão da flor masculina. —  
Fig. 3. Sépala da flor masc. — Fig. 4. Pétala da flor masc.

— Fig. 5. Antera. — Fig. 6. Botão da flor feminina. — Fig. 7. Perigônio da flor fem. — Fig. 8. Estigma visto de lado, de dentro e de fora. — Fig. 9. Estigma normal (BRADE N.º 19.397) — Fig. 10. Corte transversal do ovário. — Fig. 11. Cápsula. — Fig. 12. Semente (aumentada). — Fig. 13. Corte transversal do pecíolo.

Estampa 2. *BEGONIA (PRITZELIA) VELATA* BRADE n. sp.

Fig. 1. Hábito. — Fig. 2. Perigônio da flor feminina. — Fig. 3. Botão da flor feminina. — Fig. 4. Gineceu. — Fig. 5. Bractéolas da flor feminina. — Fig. 6. Estigma visto do lado externo e do lado interno. — Fig. 7. Sépala da flor masculina. — Fig. 8. Pétala da flor masc. — Fig. 9. Estame. — Fig. 10. Cápsula. — Fig. 11. Corte transversal da cápsula. — Fig. 12. Semente (aumentada).

Estampa 3. *BEGONIA (PRITZELIA) CRISPULA* BRADE n. sp.

Hábito da planta. (tamanho natural.)  
(N. LEAL del.)

Estampa 4. *BEGONIA (PRITZELIA) CRISPULA* BRADE n. sp.

Fig. 1. Perigônio da flor masculina. — Fig. 2. Pétala da flor masculina. — Fig. 3. Botão da flor masculina. — Fig. 4. Estame. — Fig. 5. Flor feminina. Fig. 6. Perigônio da flor fem. — Fig. 7. Estigma. — Fig. 8. Corte transversal da cápsula. — Fig. 9. Cápsula — Fig. 10. Semente.

Estampa 5. *BEGONIA (DONALDIA) JAIRI* BRADE n. sp.

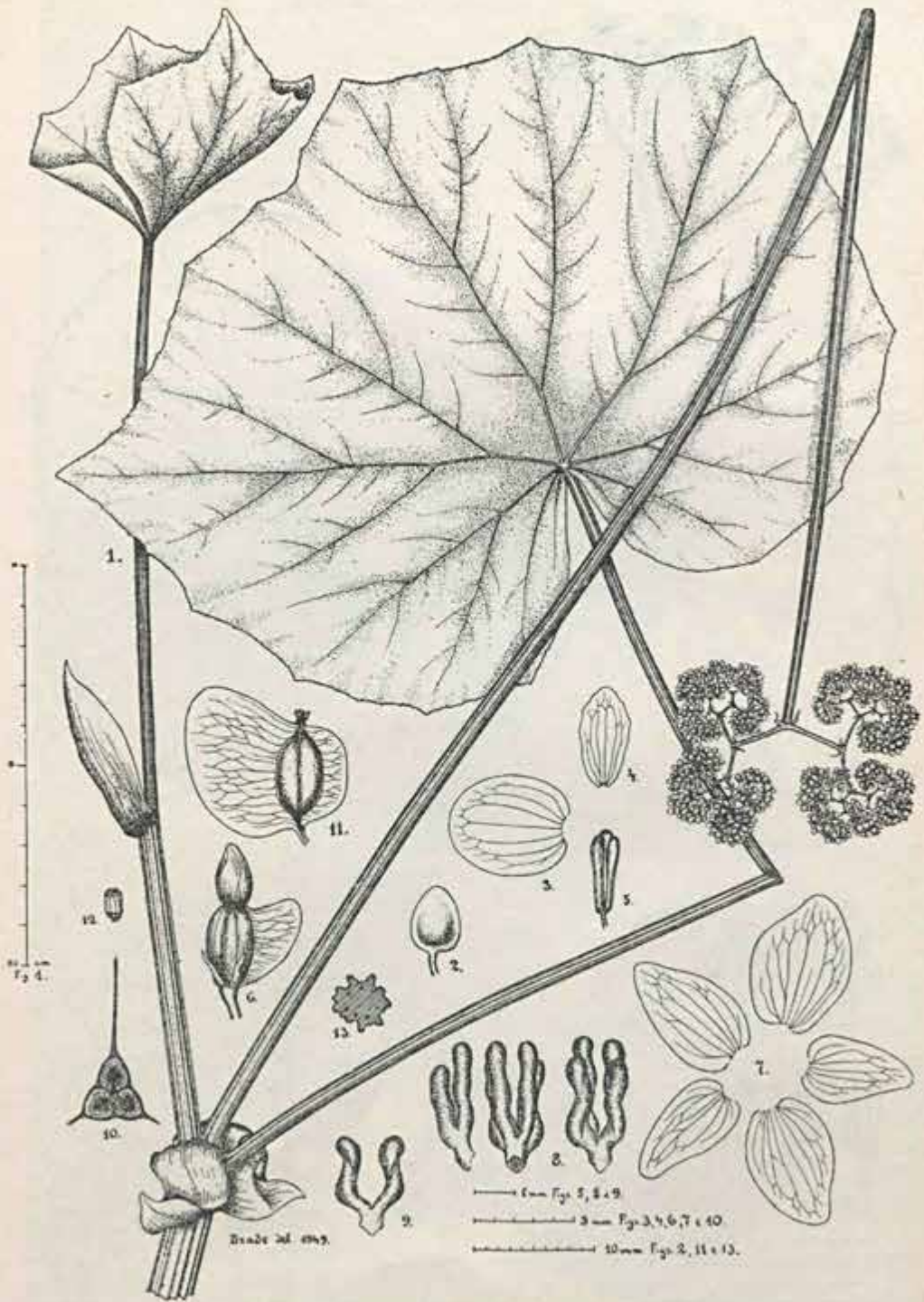
Fig. 1. Hábito. — Fig. 2. Flor masculina. — Fig. 3. Sépala da flor masc., vistas de dentro e de fora. — Fig. 4. Corte longitudinal do androceu. — Fig. 5. Estame. — Fig. 6. Botão da flor masculina. — Fig. 7. Botão da flor feminina. — Fig. 8. Estigma. — Fig. 9. Cápsula. — Fig. 10. Corte transversal do ovário. — Fig. 11. Estípula.

Estampa 6. *BEGONIA (BEGONIASTRUM) ADMIRABILIS* BRADE n. sp.

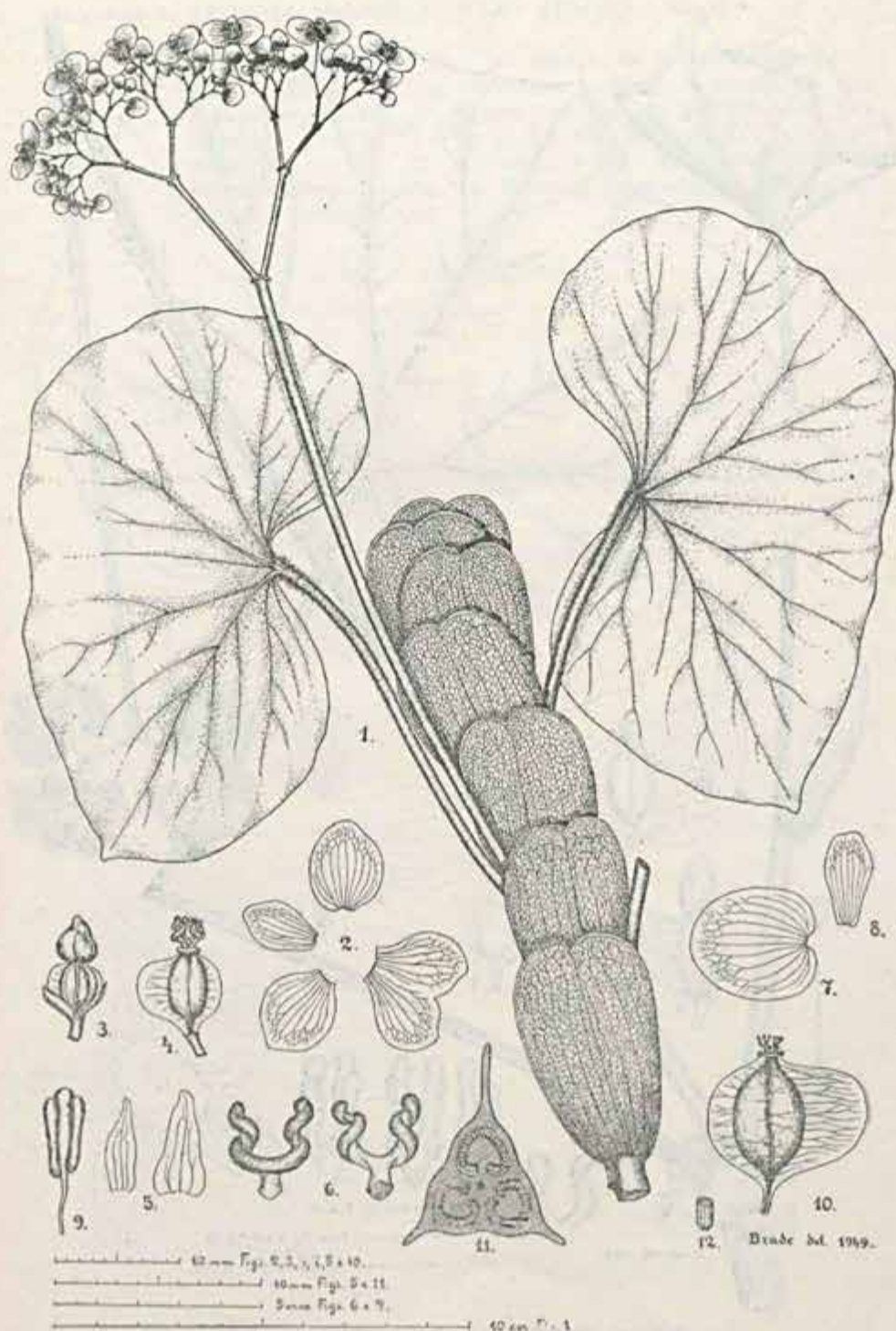
Fig. 1. Hábito. — Fig. 2. Estípula. — Fig. 3. Botão da flor masculina. — Fig. 4. Sépala da flor masculina. — Fig. 5. Pétala da flor masculina. — Fig. 6. Estame. — Fig. 7. Perigônio da flor feminina. — Fig. 8. Gineceu. — Fig. 9. Estigma. — Fig. 10. Bractéolas da flor feminina. — Fig. 11. Corte transversal da cápsula. — Fig. 12. Cápsula. — Fig. 13. Semente.

Estampa 7. *BEGONIA (BEGONIASTRUM) ALBIDULA* BRADE n. sp.


Fig. 1. Hábito. — Fig. 2. Sépala da flor masculina. — Fig. 3. Pétala da flor masculina. — Fig. 4. Botão da flor masculina. — Fig. 5. Estame. — Fig. 6. Perigônio da flor feminina. — Fig. 7. Gineceu. — Fig. 8. Estigma. — Fig. 9. Bractéola. — Fig. 10. Cápsula. — Fig. 11. Corte transversal da cápsula. — Fig. 12. Estípula (estendida). — Fig. 13. Estípula vista de lado.



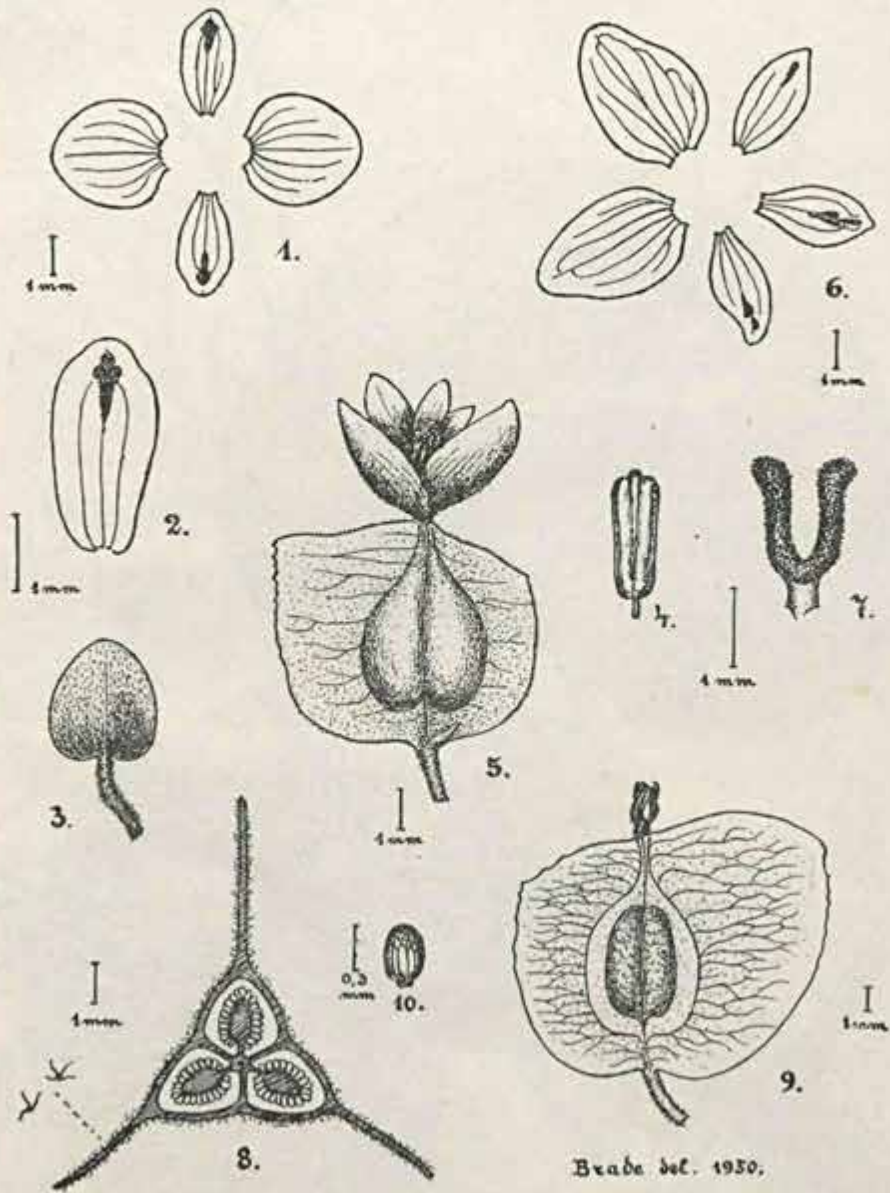
*Begonia (Fritzelia) canaliculata* Brade n. sp.



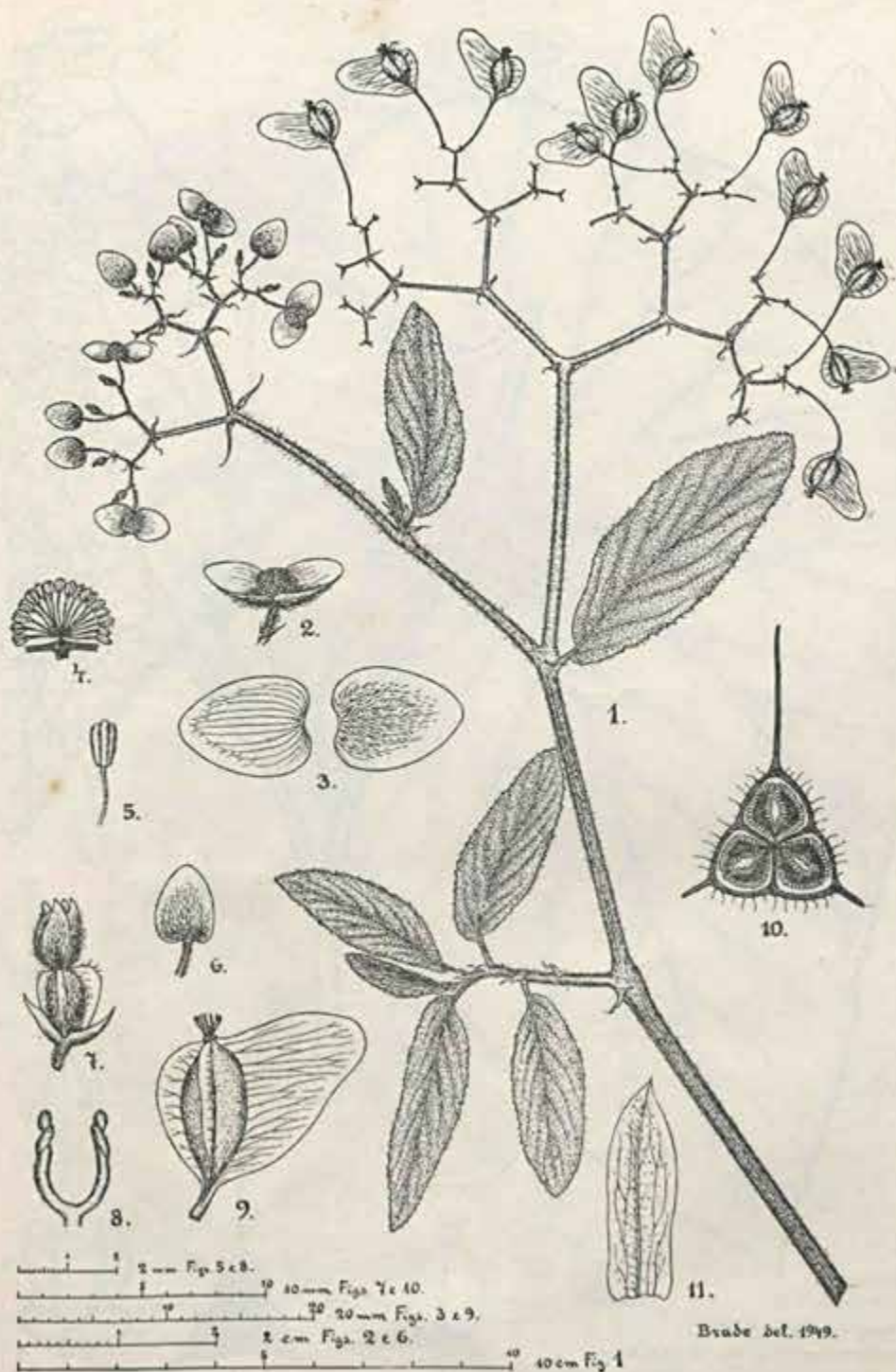
*Begonia (Pitzella) velata* Brade n. sp.



*Begonia (Pitzella) crispula* Brade n. sp.

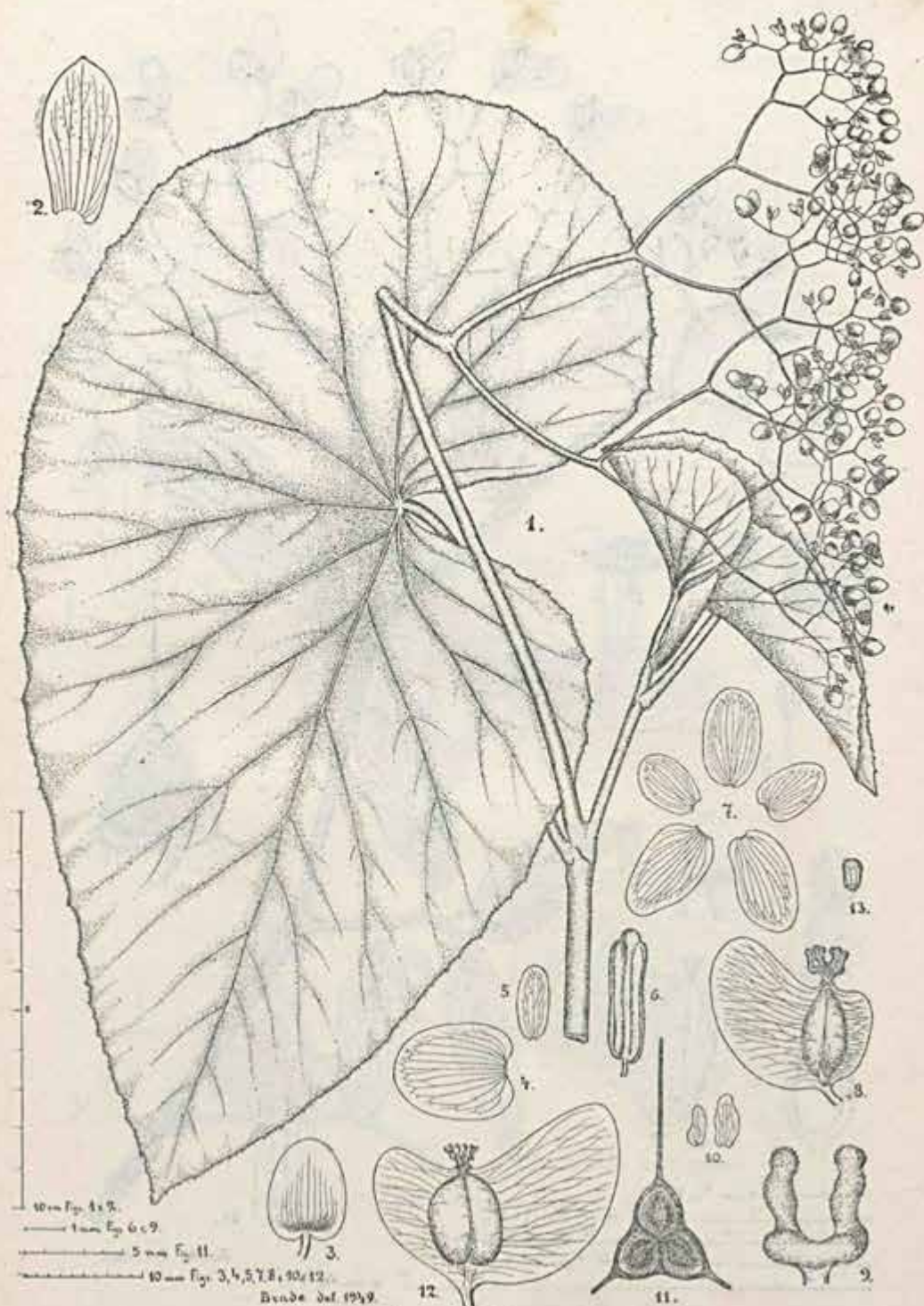


*Begonia (Pritzelia) crispula* Erade n. sp.



Brade del. 1949.

*Begonia (Donaldia) Jatri* Brade. n. sp.



10 cm Fig. 1 & 8.

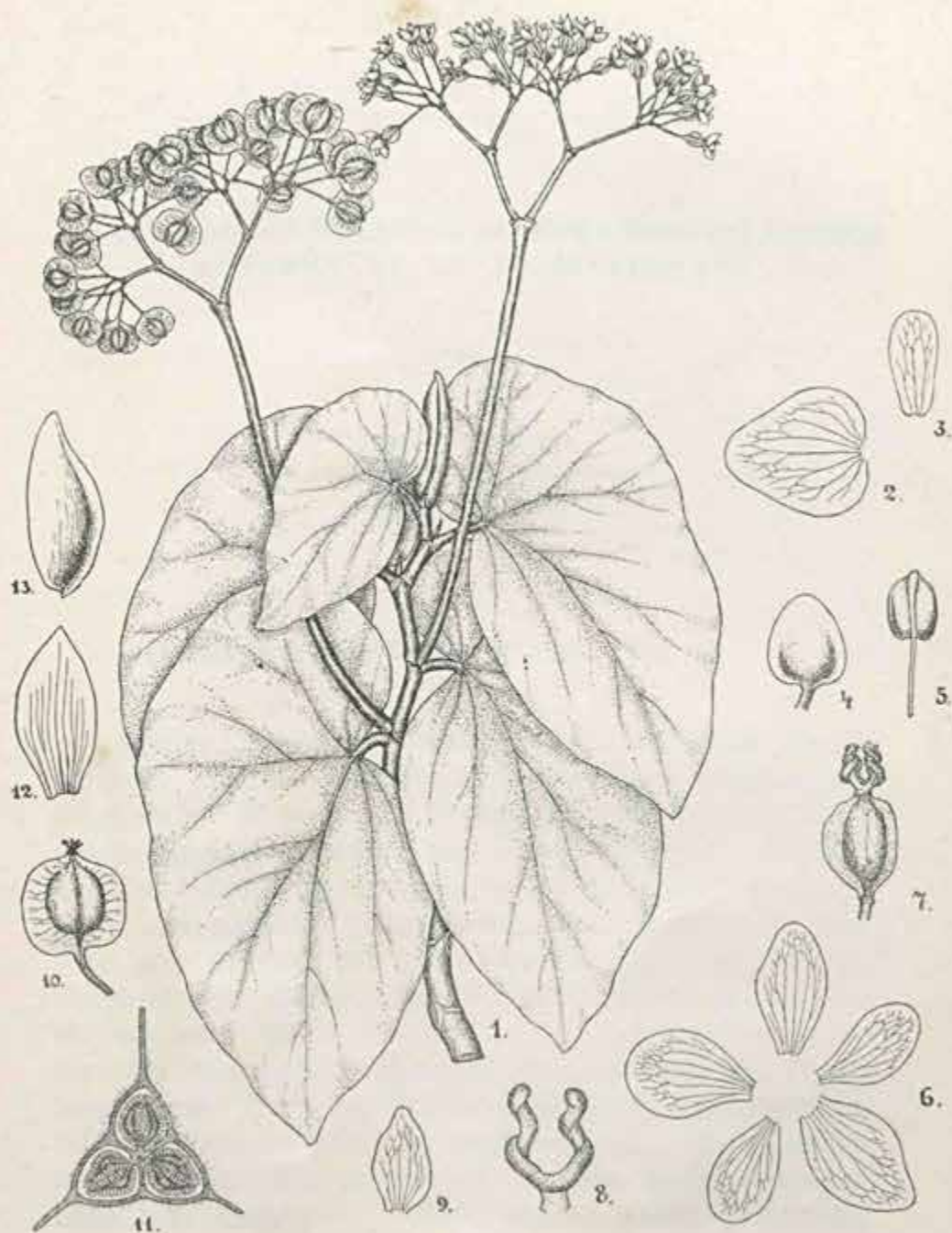
1 cm Fig. 6 & 9.

5 mm Fig. 11.

10 mm Fig. 3, 4, 5, 7, 8, 10 & 12.

Brade del. 1949.

*Begonia (Begoniastrum) admirabilis* Brade n. sp.



3 cm Figs. 5 & 6.

10 cm Figs. 2, 3, 6 & 7.

10 mm Fig. 11.

2 cm Fig. 10.

40 cm Figs. 1, 12 & 13.

Brade det. 1950.

*Begonia (Begoniastrum) albidula* Brade n. sp.

**BROMELIACEAS NOTÁVEIS DO HERBÁRIO DO JARDIM  
BOTÂNICO DO RIO DE JANEIRO (\*)**

por

**LYMAN B. SMITH**

Do Department of Botany, Smithsonian  
Institution  
Washington, D. C., U. S. A.

***Aechmea azurea* L. B. Smith n. sp. (Fig. 1)**

Acaulis, florifera 56 cm. alta; foliis ad 38 cm. longis, utrinque adpresse inconspicueque lepidotis, vaginis late ellipticis, ca. 10 cm. longis, laminis ligulatis, late acutis apiculatisque, basi angustatis, ad 27 mm. latis, spinis rectis vel curvatis 2-3 mm. longis laxe armatis sed prope apicem integris scapo erecto, gracili, dissite adpresseque pallido-lepidoto; scapi bracteis imbricatis, ellipticis, apiculatis, ex sicco membranaceis, roseis, subglabris; inflorescentia omnino fertili, subdense bipinnatim paniculata sed basi valde interrupta et paupere tripinnata, anguste ovoidea, 17 cm. longa, 8 cm. diametro, dissite adpresseque albo-lepidota; bracteis primariis infimis eis scapi similibus et spicas axillares subaequantibus, alteris valde reductis; spicis subpatentibus, laxe disticheque 5-floris; rhachi gracili, geniculata;

(\*) Entregue para publicação a 10 de maio de 1950.

bracteis florigeris symmetricis, orbicularibus, mucronatis, 4-5 mm. longis, ovarium subaequantibus, tenuibus, nervatis; floribus sessilibus, divergentibus; sepalis liberis, asymmetricis, suboblongis, breviter mucronatis, 8 mm. longis; petalis 20-24 mm. longis, azureis, basi ligulis binis dentatis auctis; staminibus inclusis, filamentis cum petalis alte conglutinatis; ovario breviter cylindrico, tubo epigyno brevi sed distincto, placentis apicalibus, ovulis obtusis.

*Habitat*: *Brasília*, Estado do Espírito Santo, Município do Castelo, Braço do Sul; epífita na mata. Leg. A. C. BRADE. N.º 19.158 — 6-VIII-1948 — *Typus*: Herbário do Jardim Botânico do Rio de Janeiro N.º 64.049.

As espigas e flores de *Aechmea azurea* são semelhantes às de *Ae. ramosa* MARTIUS, mas a sua inflorescência é muito menor e as pétalas são azuis em vez de amarelas.

***Aechmea Racinae* var. *erecta* L. B. Smith n. var.**

Differt scapo brevi, erecto, folias paulo superante.

*Habitat*: *Brasília*. Estado do Espírito Santo, Município de Cachoeiro do Itapemirim. Leg. A. C. BRADE. N.º 19.145 — 2-IX-1948 — *Typus*: Herbário do Jardim Botânico do Rio de Janeiro N.º 64.061.

A forma típica de *Aechmea Racinae* L. B. SMITH distingue-se das outras espécies do subgênero *Lamprococcus* pela haste comprida e curva. Sem esta distinção a variedade ainda mostra muito bem a sua posição sistemática pelas flores delgado-pediceladas e ovários verrugosos.

***Billbergia brachysiphon* L. B. Smith n. sp. (Fig. 2)**

Epiphyta, acaulis; foliis subcrateriforme rosulatis, ad 6 dm. longis, supra glabris, subtus dense adpresseque brunneo-lepidotis, vaginis ovatis, parvis, laminis lineari-lanceolatis, 4 cm. latis, basi paulo attenuatis, spinis 1.5 mm.

longis laxe armatis; scapo brevi, decurvato, gracili, dense brunneo-flocculoso; scapi bracteis magnis, internodia multo superantibus sed patentibus et scapum haud occultantibus, lanceolatis, membranaceis, roseis; inflorescentia pendula, simplicissima, subdensa, pauciflora, cum petalis 14 cm. longa, dense brunneo-flocculosa; rhachi gracili, recta, bracteis florigeris quam ovario multo brevioribus, late ovatis, acutis; floribus sessilibus, divergentibus vel patentibus, roseis (! KUHLMANN); sepalis triangularibus, auriculatis, acuminatis, subaequalibus, 13 mm. longis; petalis linearibus, acutis, 7 cm. longis, per anthesin spiraliter revolutis, basi ligulis binis denticulatis auctis; staminibus per anthesin erectis, antheris linearibus, 18 mm. longis; ovario late turbinato, 8 mm. longo, sulcato, tubo epigyno brevi latoque, 2 mm. longo, placentis loculis apice affixis.

*Habitat:* *Brasília*. Estado de Mato Grosso, Alto Jamarý, Papagáios; epífita na mata. Leg. J. G. KUHLMANN, Fev. 1919 — *Typus:* United States National Herbarium N.º 1.953.788; *Isotypus:* Jardim Botânico do Rio de Janeiro N.º 11.529.

As flores róseas, notadas por Dr. KUHLMANN, distinguem *Billbergia brachysiphon* de tôdas as outras espécies conhecidas do subgênero *Helicodea*. Fóra disto, a espécie parece relacionar-se com *B. oxysepala* MEZ, de que difere pelos sépalos subiguais e tubo epigino curtíssimo.

• *Billbergia Bradeana* L. B. Smith n. sp. (Fig. 3)

Terrestris, e fragmentis solum cognita; folio unico ultra 9 dm. longo, utrinque lepidibus minutis adpressis albis oblecto, vagina magna sed quam lamina haud latiore, lamina ligulata, apice rotundata apiculataque, basi nullo modo angustata, spinis atris 1.5 mm. longis subdense armata; scapi gracillimo, decurvato, albo-flocculoso; scapi bracteis maximis sed plerumque quam internodia brevioribus, erectis et

scapum arcte involventibus, lanceolatis, membranaceis, roseis; inflorescentia laxissime bipinnatim paniculata, pauciflora, ca. 15 cm. longa; rhachi gracili, valde geniculata, dense albo-flocculosa; bracteis primariis patentibus, ellipticis, acutis, ad 10 cm. longis, ramos axillares superantibus involventibusque, membranaceis, roseis, parce flocculosis; ramis brevibus, laxe 1-2-floris; bracteis florigeris ad 28 mm. longis, amplis, ovarium occultantibus; floribus sessilibus, erectis; sepalis asymmetricis, ellipticis, late rotundatis apiculatisque, 20 mm. longis, azureis (! BRADE), dissite albo-lepidotis; petalis obtusis, 5 cm. longis, azureis (! BRADE), basi ligulis binis fimbriatis auctis; staminibus inclusis; ovario graciliter cylindrico, tubo epigyno crateriforme 2 mm. longo, lacunis tribus profundis aucto, placentis interno loculorum angulo lineatim affixis.

*Habitat*: *Brasilia*. Estado do Espírito Santo, Município do Castelo, Forno Grande; terrestre, na mata arbustiva, 1.800 m s. n. do mar. Leg. A. C. BRADE N.º 19.720 — 12-VIII-1948 — *Typus*: United States National Herbarium N.º 1.953.794; *Isotypus*: Jardim Botânico do Rio de Janeiro, N.º 64.062.

Esta espécie é mais próxima de *Billbergia elegans* MARTIUS, mas distingue-se dela em muitos pontos, sendo mais notáveis os seguintes: brácteas separadas da haste, eixo geniculado, sépalas largas, e pétalas integralmente azuis. A julgar pela forma da única folha conhecida, a roseta é como um cilindro delgado. Dedicamos esta espécie ao nosso amigo, Dr. ALEXANDRE CURT BRADE, como gratidão, por seus conselhos e auxílio durante mais de vinte anos.

***Billbergia Kuhlmanni* L. B. Smith n. sp. (Fig. 4)**

Terrestris, e fragmentis solum cognita sed sine dubia magna; folia unica ultra 12 dm. longa, utrinque dense adpresseque ferrugineo-lepidota, vagina oblonga, integra,

quam lamina vix latiore, lamina ligulata, acuminata, 7 cm. lata, spinis latis ad 2 mm. longis subdense armata; scapo gracili, decurvato, brunneo-flocculoso; scapi bracteis magnis, anguste lanceolatis, membranaceis, roseis, sparse flocculosis, supremis divergentibus; inflorescentia simplicissima, pendula, laxa, ca. 20-flora, dense brunneo-flocculosa; rhachi gracili, recta; bracteis florigeris minimis, infimis ad 2 mm. longis, triangularibus, alteris indumento absconditis; floribus sessilibus, subpatentibus; sepalis oblongo-lanceolatis, acutis, 9-10 mm. longis; petalis 5 cm. longis, azureis, per anthesin spiraliter revolutis, basi ligulis binis laceratis auctis; antheris linearibus, 16 mm. longis, ex sicco azureis; ovario ellipsoideo, 12 mm. longo, sulcis longitudinalibus glabris atris praedito, tubo epigyno crateriformi, 2 mm. longo.

*Habitat:* *Brasilia*. Estado de Mato Grosso, cultivada no Jardim Botânico. Leg. J. G. KUHLMANN. — 20-XII-1924 — *Typus:* Jardim Botânico do Rio de Janeiro N.º 64.489.

A espécie parece vizinha da *Billbergia rubicunda* MEZ, mas é bem distinta pela inflorescência basto-escamosa, tubo epígino curto, e pétalas azuis. — Dedicamos esta espécie ao Dr. JOÃO GERALDO KUHLMANN, seu descobridor, de quem fomos hóspedes no Jardim Botânico.

*Billbergia laxiflora* L. B. Smith n. sp. (Fig. 5)

Epiphyta, acaulis; foliis paucis, tubulose rosulatis, utrinque minute adpresseque albo-lepidotis, extimis valde reductis, alteris ad 58 cm. longis, inflorescentiam bene superantibus, vaginis angustis, inconspicuis, laminis ligulatis, apice late rotundatis et apiculatis, 4-5 cm. latis, spinis atris vix 1 mm. longis subdense armatis; scapo gracili, dissite minuteque albo-floccoso; scapi bracteis ellipticis, 6-7 cm. longis, haud vel vix imbricatis, roseis, membranaceis; inflorescentia laxissime bipinnatim paniculata, petalis exclusis 10 cm. longa et 13 cm. lata, minute albo-flocculosa; bracteis

primariis eis scapi similibus, ramos graciles ipsos superantibus et involventibus sed floribus superatis; ramis patentibus, gracillimis; bracteis florigeris minimis, late ovatis, apiculatis; floribus sessilibus; sepalis asymmetricis, subellipticis, late rotundatis, 16 mm. longis, membranaceis, nervatis, margine rubris (! BRADE); petalis linearibus, obtusis, 5 cm. longis, viridibus (! BRADE), basi ligulis binis fimbriatis auctis; staminibus inclusis, antheris oblongis, 5 mm longis; ovario anguste cylindrico, 17 mm. longo, tubo epigyno infundibuliforme, 2 mm. longo, placentis interno loculorum angulo lineatim affixis.

*Habitat: Brasilia.* Estado do Espírito Santo, Município do Castelo, Braço do Sul; epífita na mata. Leg. A. C. BRADE. N.º 19.174 — 7-VIII-1948 — *Typus:* Herbário do Jardim Botânico do Rio de Janeiro, N.º 64.059.

Na inflorescência larga e nas sépalas curtas *Billbergia laxiflora* assemelha-se a *B. Tweedieana* BAKER. Em contraste com esta última, tem as brácteas da haste pequenas e e a inflorescência piramidal, em vez de corimbosa.

***Pitcairnia encholirioides* L. B. Smith n. sp. (Fig. 6)**

Verissimiliter acaulis et florifera 7-11 dm. alta; foliis multis, bulboso-rosulatis, integris, vaginis ellipticis, 5 cm. longis, atro-castaneis, subtus membrana e lepidibus ferrugineis formata obtectis, laminis persistentibus, linearibus, acuminatis, basi angustatis sed haud petiolatis, 7-8 mm. latis; scapo erecto, subglabro; scapi vaginis subfoliaceis, erectis, dense imbricatis; inflorescentia simplicissima, densissime racemosa, multiflora, 2-4 dm. longa, sparsissime albo-flocculosa; rhachi recta, valida; bracteis florigeris anguste triangularibus, filiformi-acuminatis, infimis flores superantibus; floribus patentibus; pedicellis 3-5 mm. longis, validis, sulcatis; sepalis lineari-lanceolatis, acuminatis, 20 mm. longis, obtuse carinatis; petalis sepala paulo supe-

rantibus, nudis, rubris (! SANTOS LIMA & BRADE); staminibus inclusis; ovario 4/5 supero; ovulis caudatis.

*Habitat: Brasilia.* Estado do Rio de Janeiro, Santa Madalena, Pedra das Flores. Leg. SANTOS LIMA & A. C. BRADE, N.º 13.249 — 4-III-1934 — *Typus:* Herbário do Jardim Botânico do Rio de Janeiro, N.º 28.486.

À primeira vista, *Pitcairnia encholirioides* distingue-se de tôdas outras espécies brasileiras dêste gênero, pelo inflorescência racemosa alongada, que se assemelha à de *Encholirium spectabile* MARTIUS.

*Vriesia billbergioides* var. *subnuda* L. B. Smith n. var.

Differt scapi bracteis laxis, scapum subnudantibus.

*Habitat: Brasilia.* Estado do Rio de Janeiro, Serra dos Órgãos, Pedra S. João; epífita, 1.700 m s. n. do mar. Leg. A. C. BRADE, N.º 16.660 — 30-VIII-1940 — *Typus:* United States National Herbarium N.º 1.953.829; *Isotypus:* Jardim Botânico do Rio de Janeiro, N.º 43.202.

Em todos os pontos, fóra das brácteas separadas da haste, a variedade é igual à forma típica. As brácteas da haste assemelham-se às de *Vriesia languida* L. B. SMITH, mas as folhas, de bainhas compridas e lâminas largo-arredondadas e o eixo geniculado são todos iguais a *V. billbergioides* E. MORREN.

BIBLIOGRAFIA

- BAKER, J. G., 1889. Handbook of the Bromeliaceae, 1-243.  
MEZ, C., 1891-1894, Bromeliaceae. MARTIUS, Flora Brasiliensis, III (3): 173-634, estampas 51-114.  
MEZ, C., 1896, Bromeliaceae. DECANDOLLE, Monographiae Phanerogamarum, IX: 1-990.  
MEZ, C., 1934-1935, Bromeliaceae. ENGLER, A. Das Pflanzenreich, Abt. IV. Fam. 32: 1-667, figs. 1-116.

- SMITH, L. B., 1941, Bromeliaceas novas ou interessantes do Brasil. F. C. HOEHNE, Arquivos de Botânica do Estado de São Paulo, I: 53-60, estampas 64-80.
- SMITH, L. B., 1943, Bromeliaceas novas ou interessantes do Brasil, — II. F. C. HOEHNE, Arquivos de Botânica do Estado de S. Paulo, I: 101-122, estampas 102-134.

### LEGENDA DAS ESTAMPAS (\*)

#### ESTAMPA I

Fig. 1 — *Aechmea azurea* L. B. SMITH, n. sp. — a: Bráctea primária e ramo da inflorescência X 1. — b: Sépala X 1. — c: Pétala e estame X 1. — d: Secção longitudinal do ovário X 1.

Fig. 2 — *Billbergia brachysiphon* L. B. SMITH, n. sp. — a: Bráctea floral e flor X 1. — b: Sépala X 1. — c: Pétala X 1. — d: Secção longitudinal do ovário X 1.

Fig. 3 — *Billbergia Bradeana* L. B. SMITH, n. sp. — a: Bráctea primária e ramo da inflorescência X 1. — b: Sépala X 1. — c: Pétala X 1. — d: Secção longitudinal do ovário X 1.

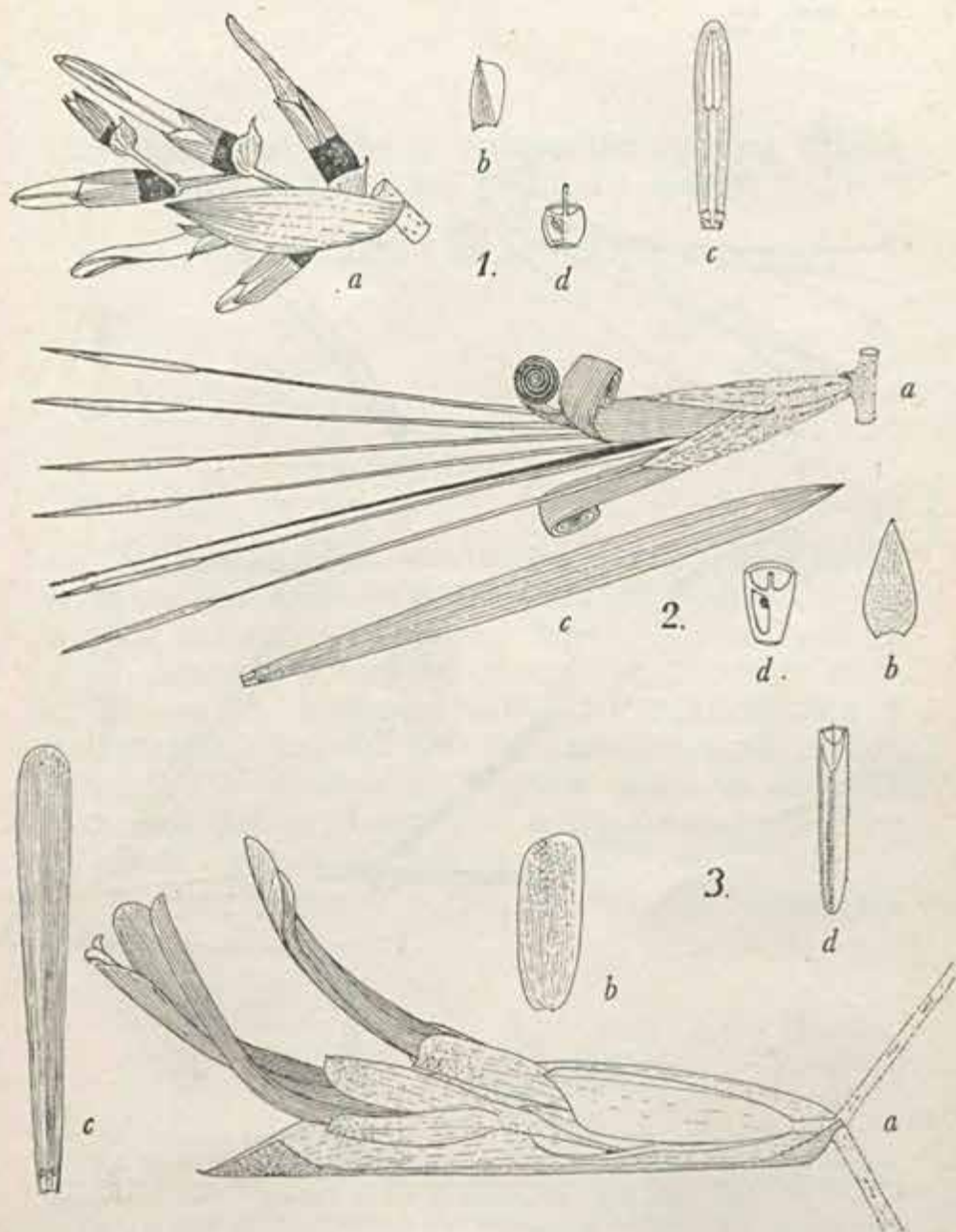
#### ESTAMPA II

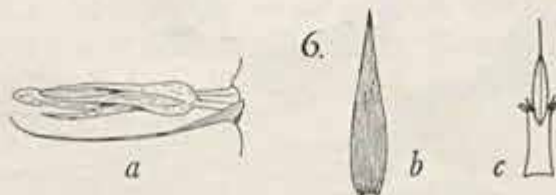
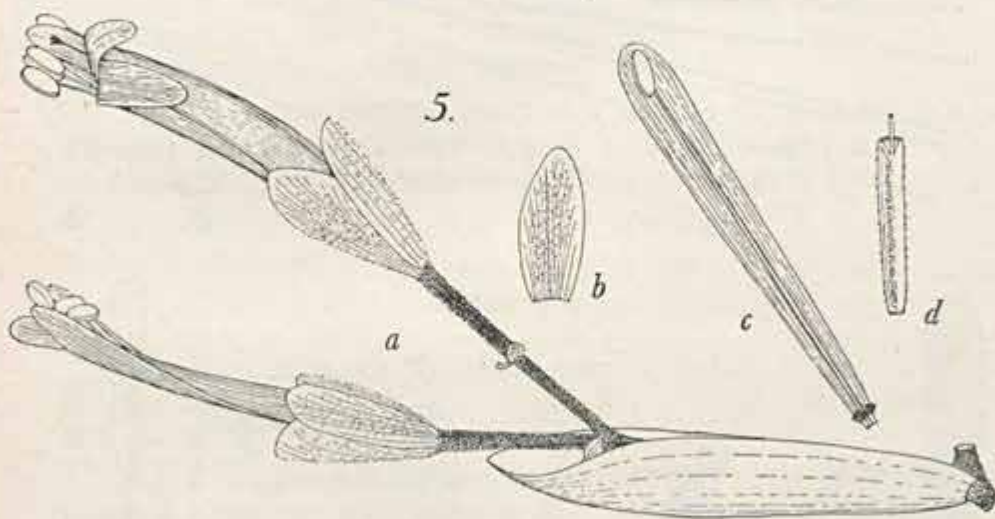
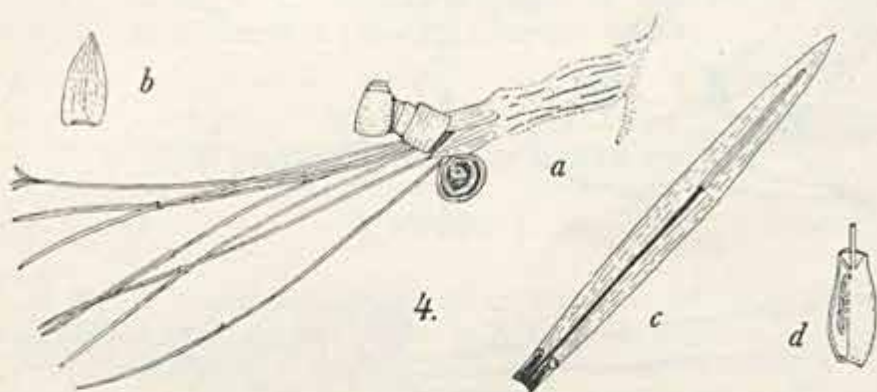
Fig. 4 — *Billbergia Kuhlmannii* L. B. SMITH, n. sp. — a: Bráctea floral e flor X 1. — b: Sépala X 1. — c: Pétala e estame X 1. — d: Secção longitudinal do ovário X 1.

Fig. 5 — *Billbergia laxiflora* L. B. SMITH, n. sp. — a: Bráctea primária e ramo da inflorescência X 1. — b: Sépala X 1. c: Pétala e estame X 1. — d: Secção longitudinal do ovário X 1.

Fig. 6 — *Pitcairnia encholirioides* L. B. SMITH, n. sp. — a: Bráctea floral e flor X 1. — b: Sépala X 1. — c: Secção longitudinal do pedicelo e do ovário X 1.

(\*) 12 mm., nas figuras, correspondem a 10 mm., no natural.





CONTRIBUIÇÃO PARA O CONHECIMENTO DA FLORA  
DO ESTADO DO ESPÍRITO SANTO

III — *STENOCORYNE VILLOSULA* N. COMB. (\*)

por

A. C. BRADE

Chefe da Seção de Botânica Sistemática

Das espécies novas, descritas por nós no recente estudo publicado em ARQUIVOS DO JARDIM BOTÂNICO DO RIO DE JANEIRO (1), constava *Bifrenaria villosula* BRADE n. sp. Após essa publicação, conseguimos o trabalho de F. C. HOEHNE (2), intitulado: REVISÃO TAXONÔMICA E SISTEMÁTICA DO GÊNERO BIFRENARIA LINDL.; compulsando-o, verificámos que a citada espécie se enquadra melhor no Gênero *Stenocoryne*, principalmente pelo porte da planta e tipo de sua inflorescência.

Por isso, propomos a nova combinação: *Stenocoryne villosula*.

(\*) Entregue para publicação a 1 de julho de 1950.

(1) BRADE, A. C. Contribuição para o conhecimento da flora do Estado do Espírito Santo. II — Espécies novas das famílias *Orchidaceae*, *Rubiaceae* e *Gentianaceae*. Arquivos do Jardim Botânico do Rio de Janeiro, IX, págs. 9-35. 1949.

(2) HOEHNE, P. C. REVISÃO TAXONÔMICA E SISTEMÁTICA DO GÊNERO BIFRENARIA LINDL. Arquivos de Botânica do Estado de São Paulo, N. S. II, fasc. 1, págs. 11-14. 1944.

*ARQUIVOS DO JARDIM BOTÂNICO DO RIO DE JANEIRO* tem por objetivo publicar estudos originais e inéditos, que compreendam contribuição de pesquisa científica, em qualquer ramo da Botânica.

Os trabalhos apresentados estão sujeitos a exame, pela Comissão de Redação; serão devolvidos a seus Autores os que não forem aceitos para publicação.

Os originais deverão ser datilografados e isentos de emendas; os Autores receberão, pelo menos, uma prova do trabalho, para revisão.

Para os efeitos de prioridade, será válida a data de entrega à Comissão, da matéria a publicar.

Os originais serão acompanhados de referência bibliográfica, na qual se deverá citar, segundo as praxes internacionais, o último sobrenome do Autor, seguido das iniciais do nome e do sobrenome imediato, ano da publicação, títulos do trabalho e da revista, volume, número e páginas, primeira e última, assim como, local da edição quando se tratar de livro.

Os títulos e o texto serão impressos consoante as normas convencionadas pela Comissão, a fim de ser mantido o padrão tradicional de *ARQUIVOS*; as ilustrações serão feitas em clichês branco e preto, de preferência insertas após cada artigo; no caso de desejar o Autor estampas coloridas, correrá por sua conta a despesa respectiva.

A cada Autor serão fornecidas, gratuitamente, 100 separatas; tiragem maior poderá ser providenciada pela Comissão, mediante pedido escrito do Autor, que custeará os gastos excedentes.

Recomenda-se que apresente cada trabalho, no final, pequeno resumo em língua portuguesa, seguido de outro em idioma estrangeiro, universalmente conhecido.

Quando fôr escrito o original em língua estrangeira, será obrigado o Autor a incluir resumo em português.

Tôda correspondência de *ARQUIVOS DO JARDIM BOTÂNICO DO RIO DE JANEIRO* deverá ser endereçada à Comissão de Redação, rua Jardim Botânico, 1008, Gávea, Rio de Janeiro, BRASIL.

